



Session 2022

Baccalauréat Général et technologique

Inspection Pédagogique Régionale d' E.P.S.

Académie d'Orléans-Tours.



**ACADÉMIE
D'ORLÉANS-TOURS**

*Liberté
Égalité
Fraternité*



Moyennes

EXAMENS	F	M	Total général
GÉNÉRAL	14,8	15,5	15,1
TECHNO	13,1	14,2	13,7
Total général	14,4	15,1	14,7

EFFECTIFS

EXAMENS	F	M	Total général
GÉNÉRAL	7166	5729	12895
TECHNO	2433	2475	4908
Total général	9599	8204	17803

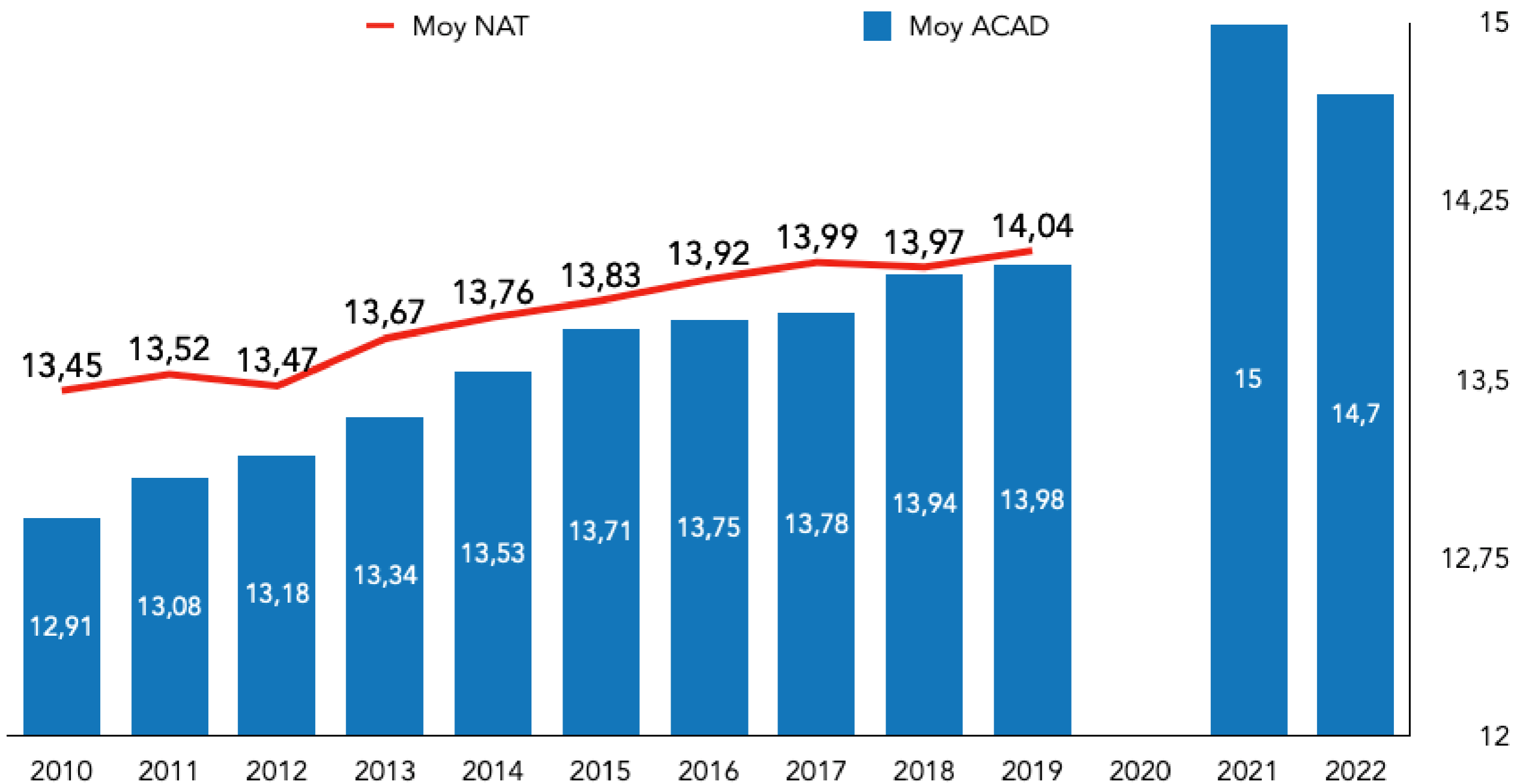


ÉVOLUTION DES MOYENNES D'EPS AU BACCALAURÉAT

LGT

2021-2022

Niveau Académique





ÉVOLUTION DIFFÉRENTIEL DE MOYENNES FILLES-GARÇONS

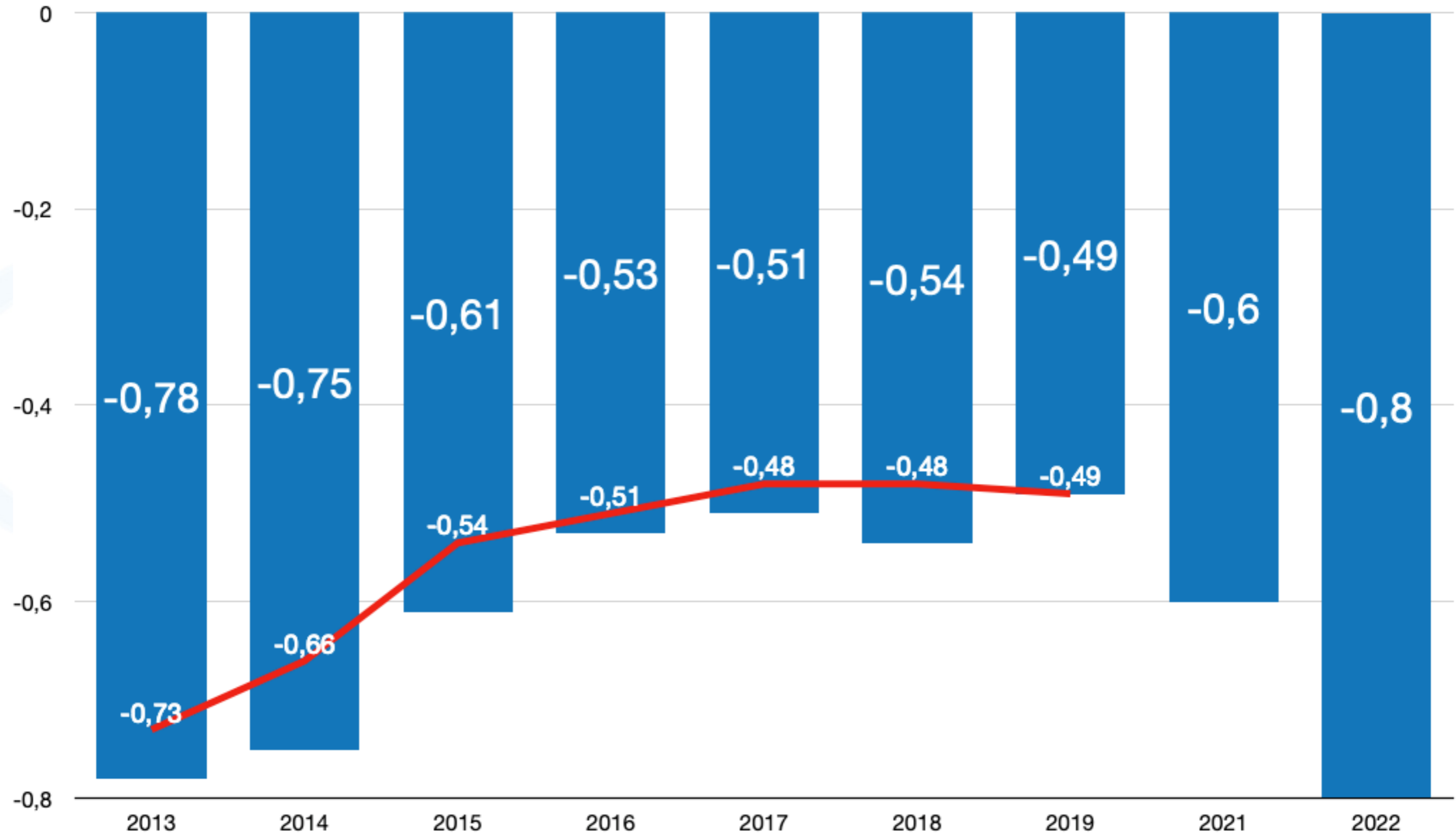
LGT

Niveau Académique

2021-2022

— écart F-M NATIONAL

■ écart F-M ACADÉMIQUE





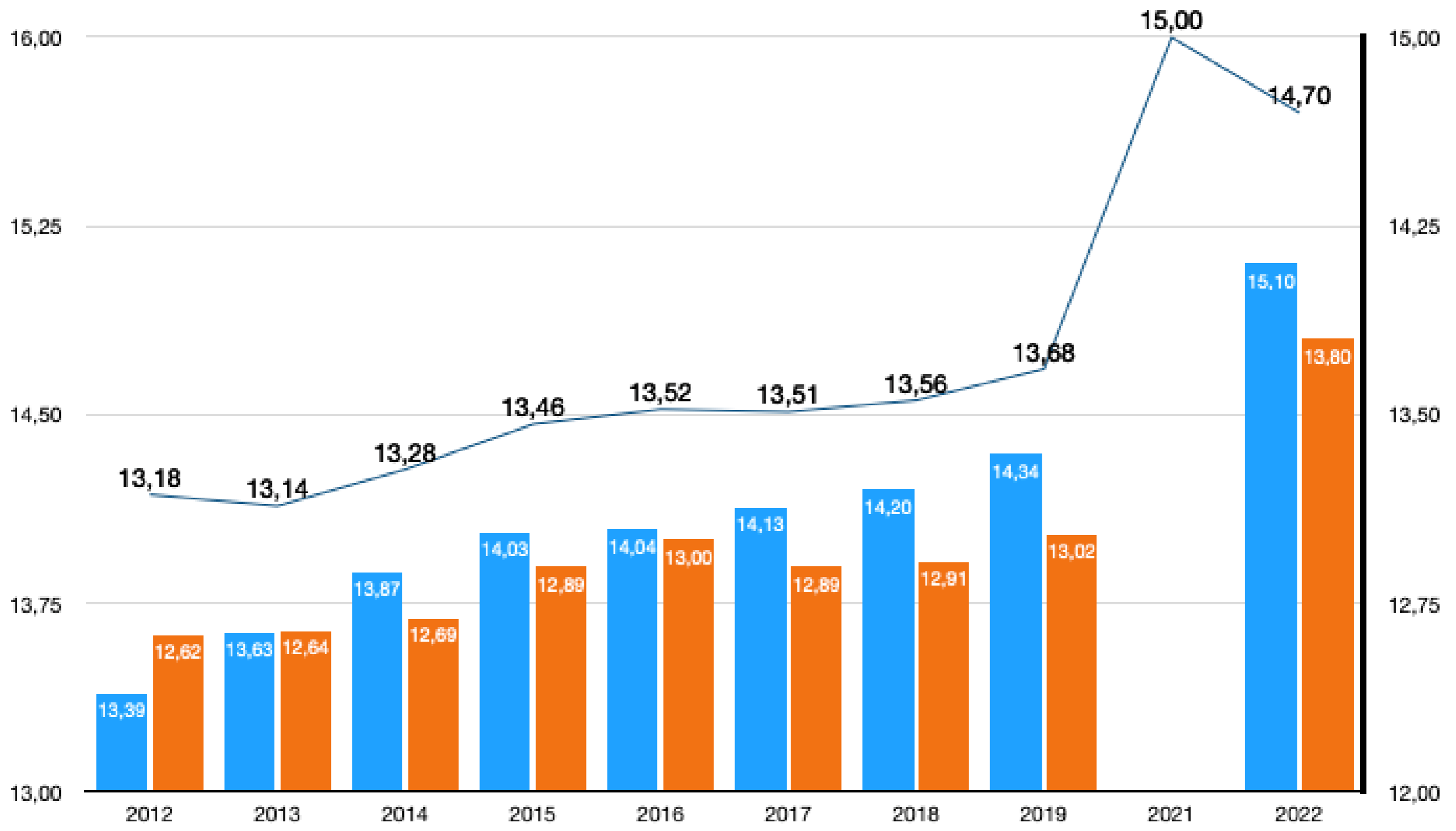
ÉVOLUTION DIFFÉRENTIEL DE MOYENNES PAR FILIÈRES

LGT

Niveau Académique

2021-2022

■ BAC GENERAL ■ BAC TECHNO — MOYENNE





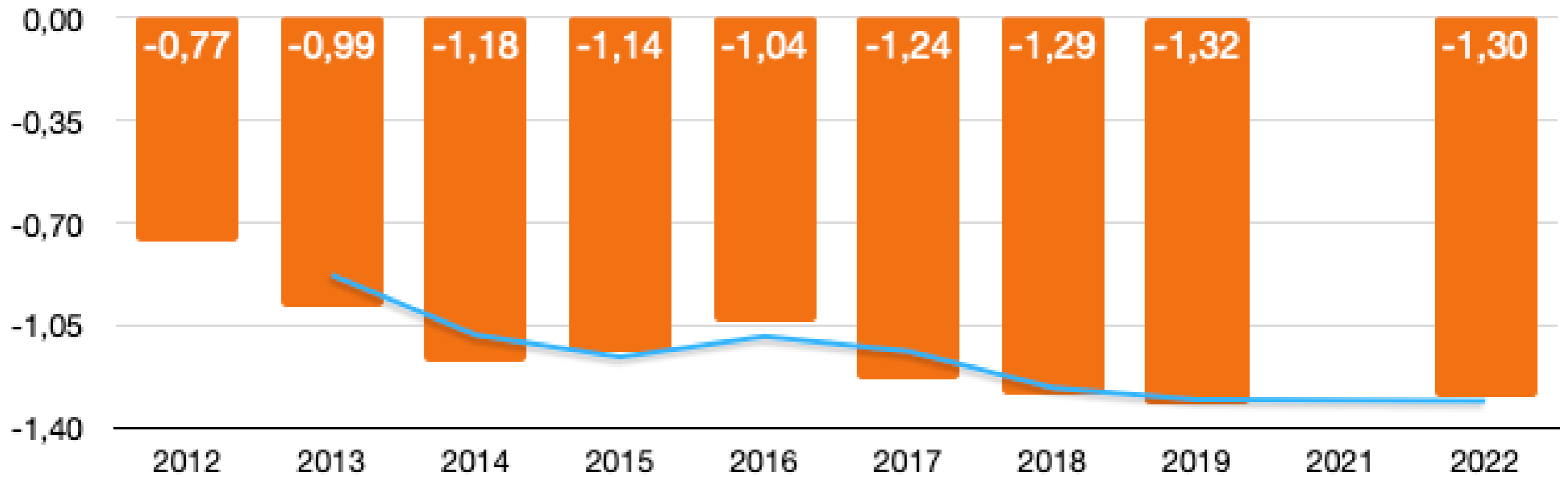
2021-2022

ÉVOLUTION ÉCARTS DE MOYENNES PAR FILIÈRES

LGT

Niveau Académique

■ Évolution de l'écart en moyenne entre les BAC Généraux et Technologiques



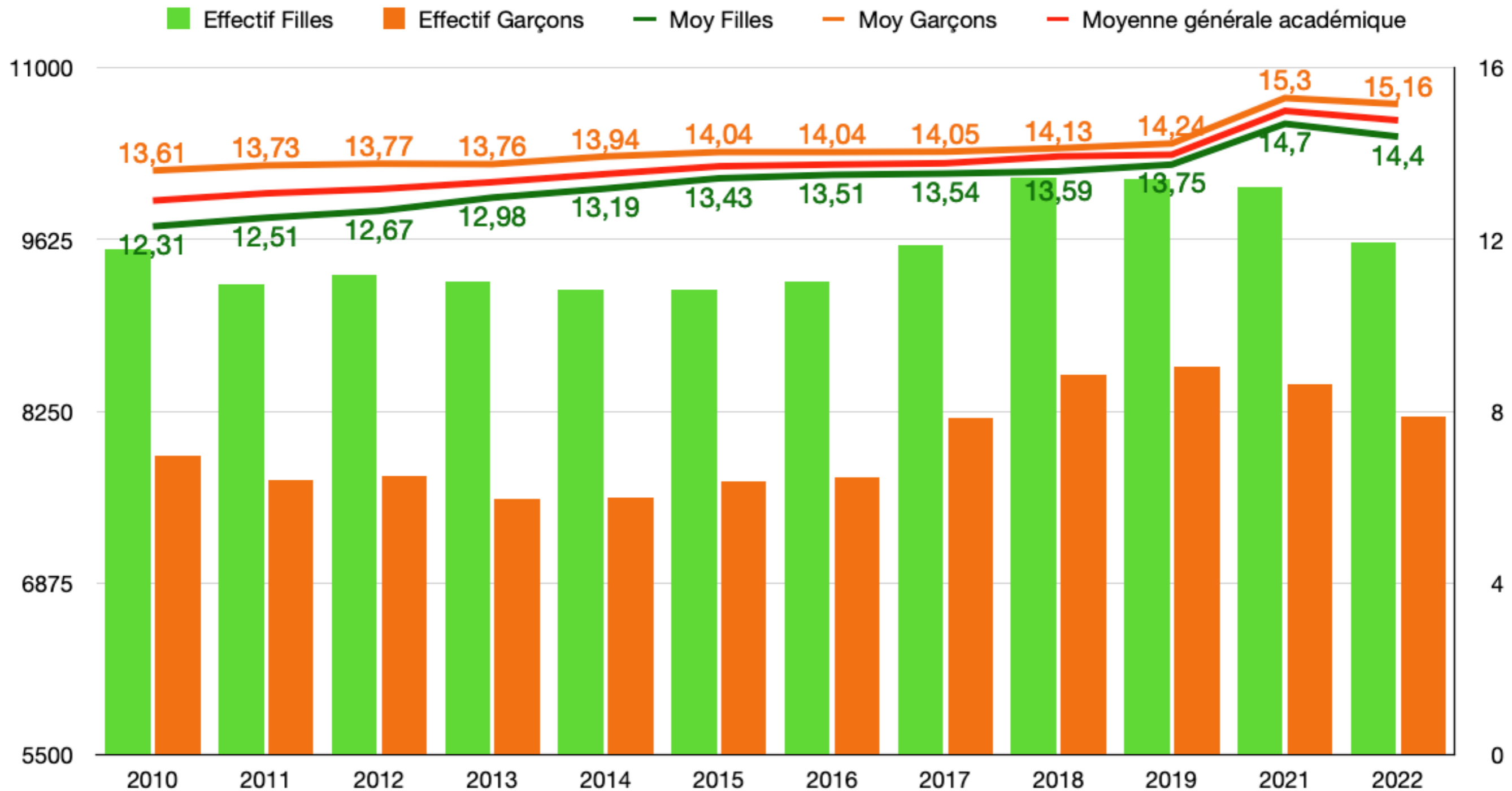


ÉVOLUTION DES MOYENNES D'EPS ET EFFECTIFS LGT

LGT

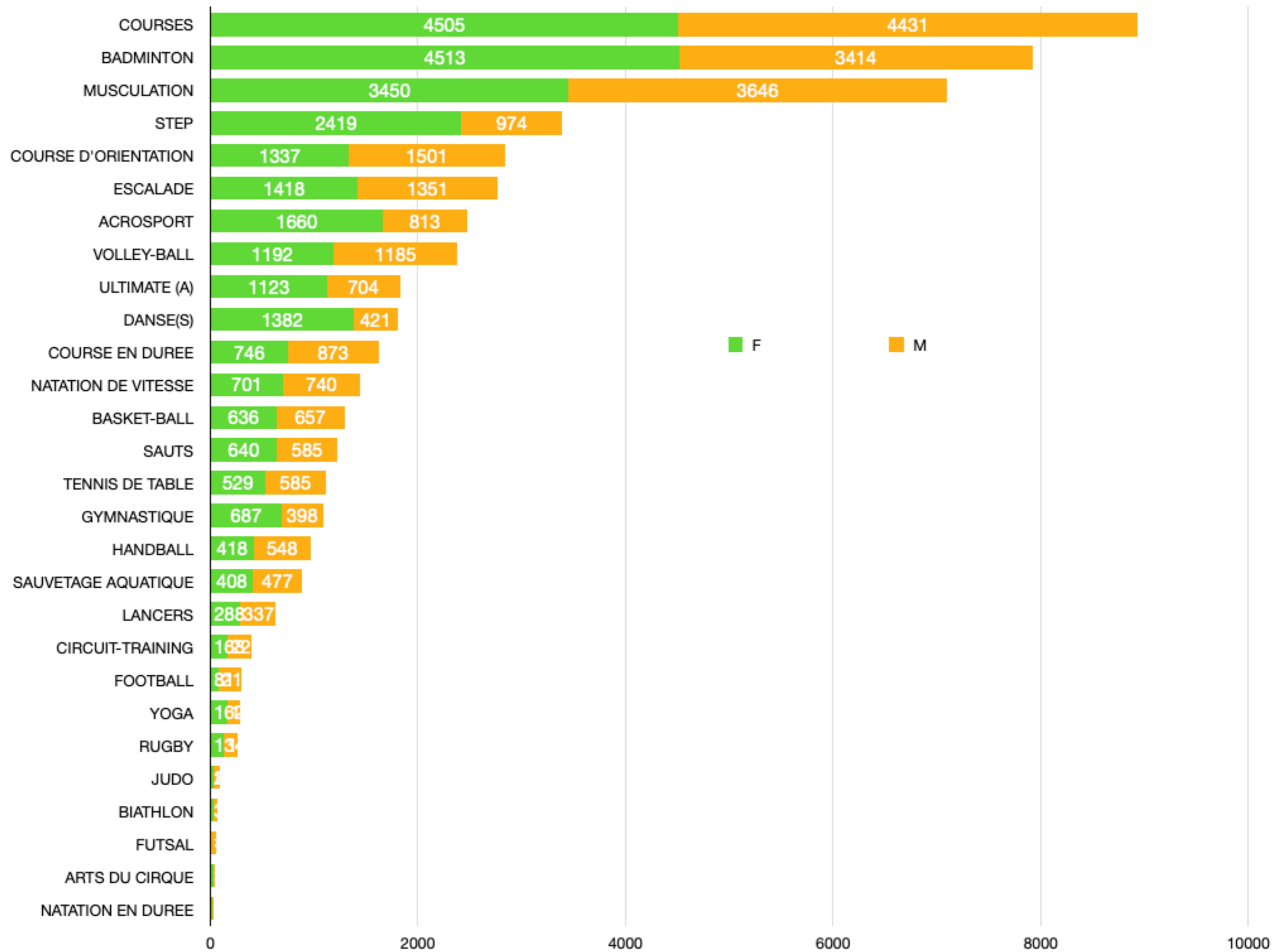
2021-2022

Niveau Académique





2021-2022



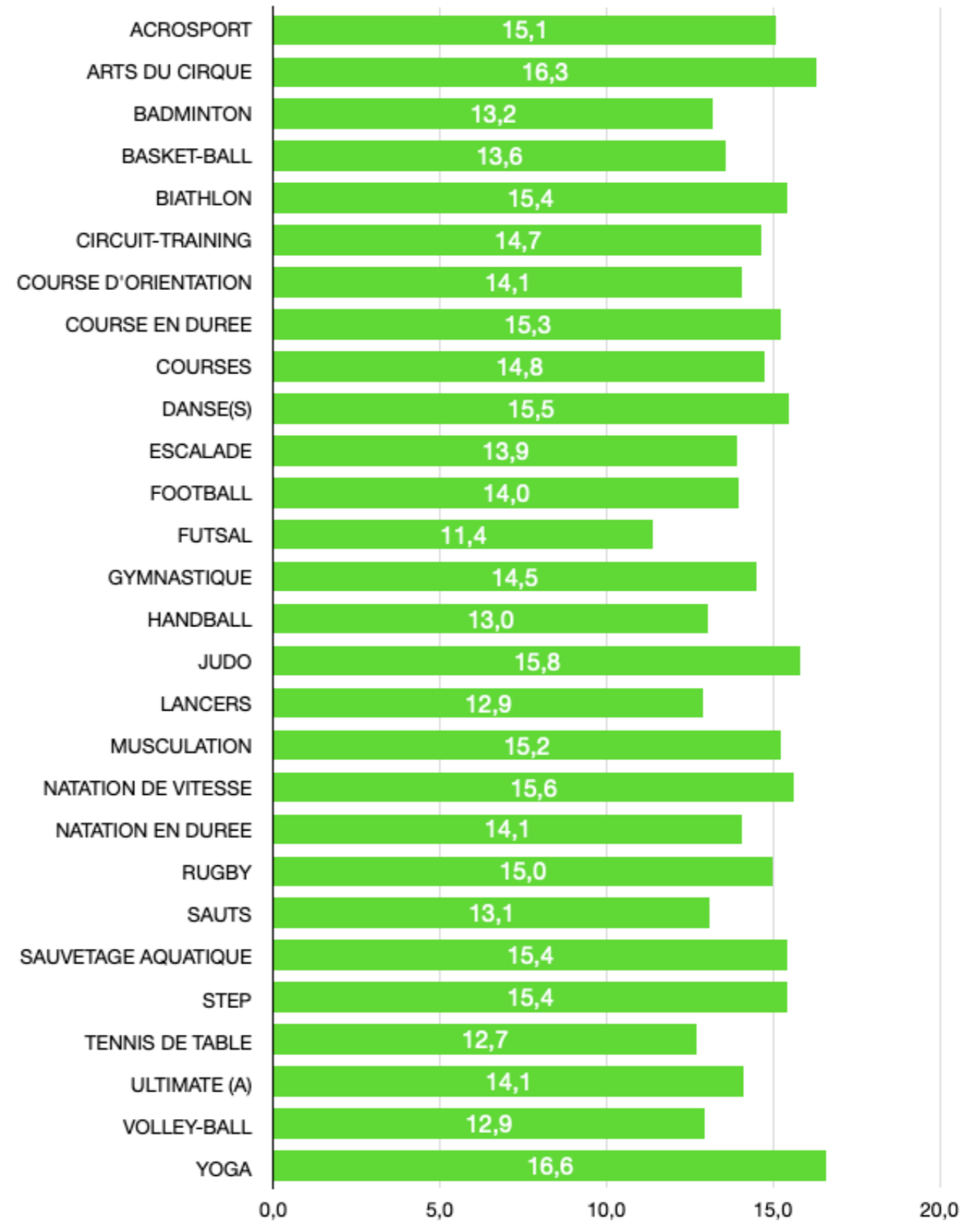
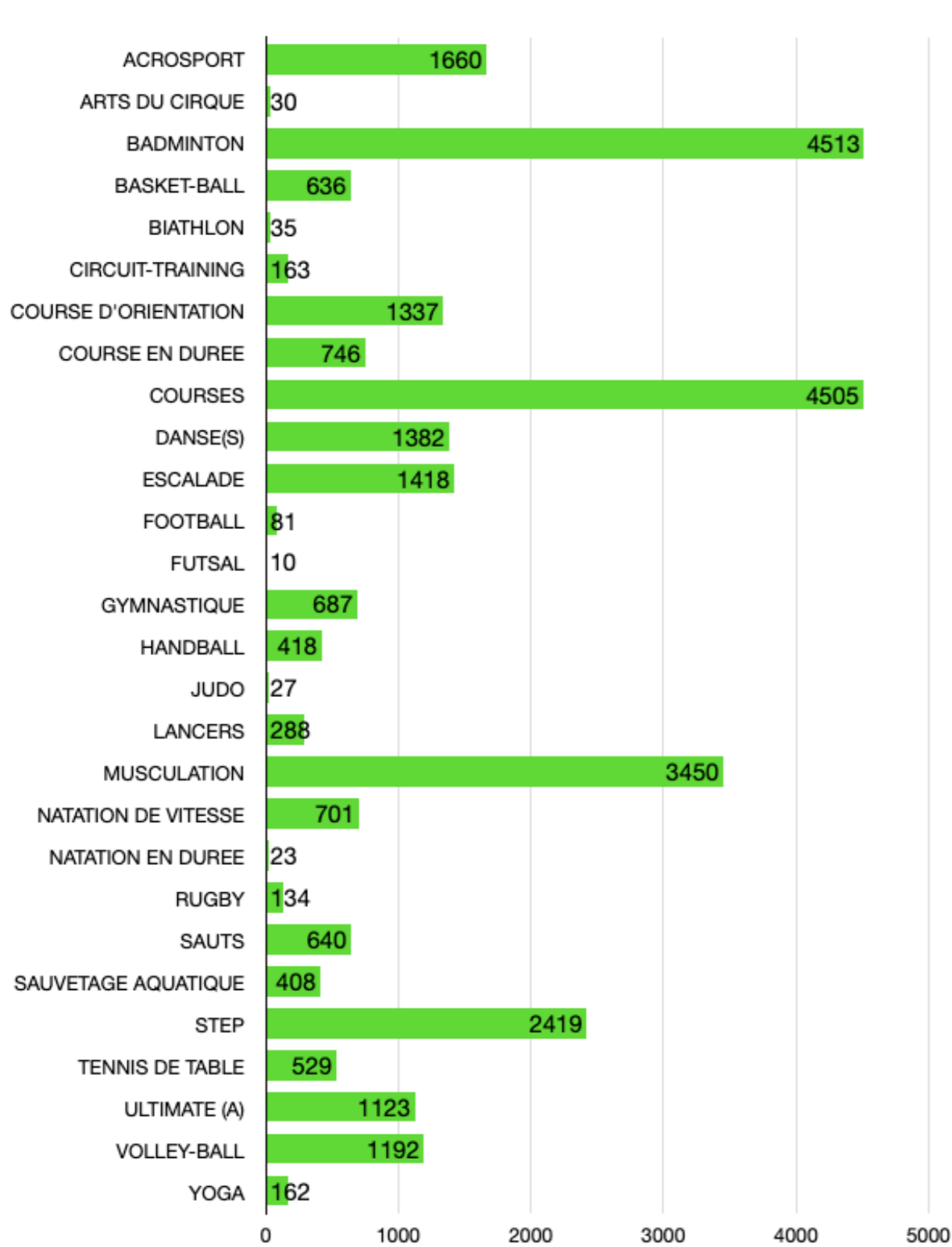


2021-2022

EXAMENS EN EPS

Comparatif % de fréquentation filles / Moyennes filles

LGT



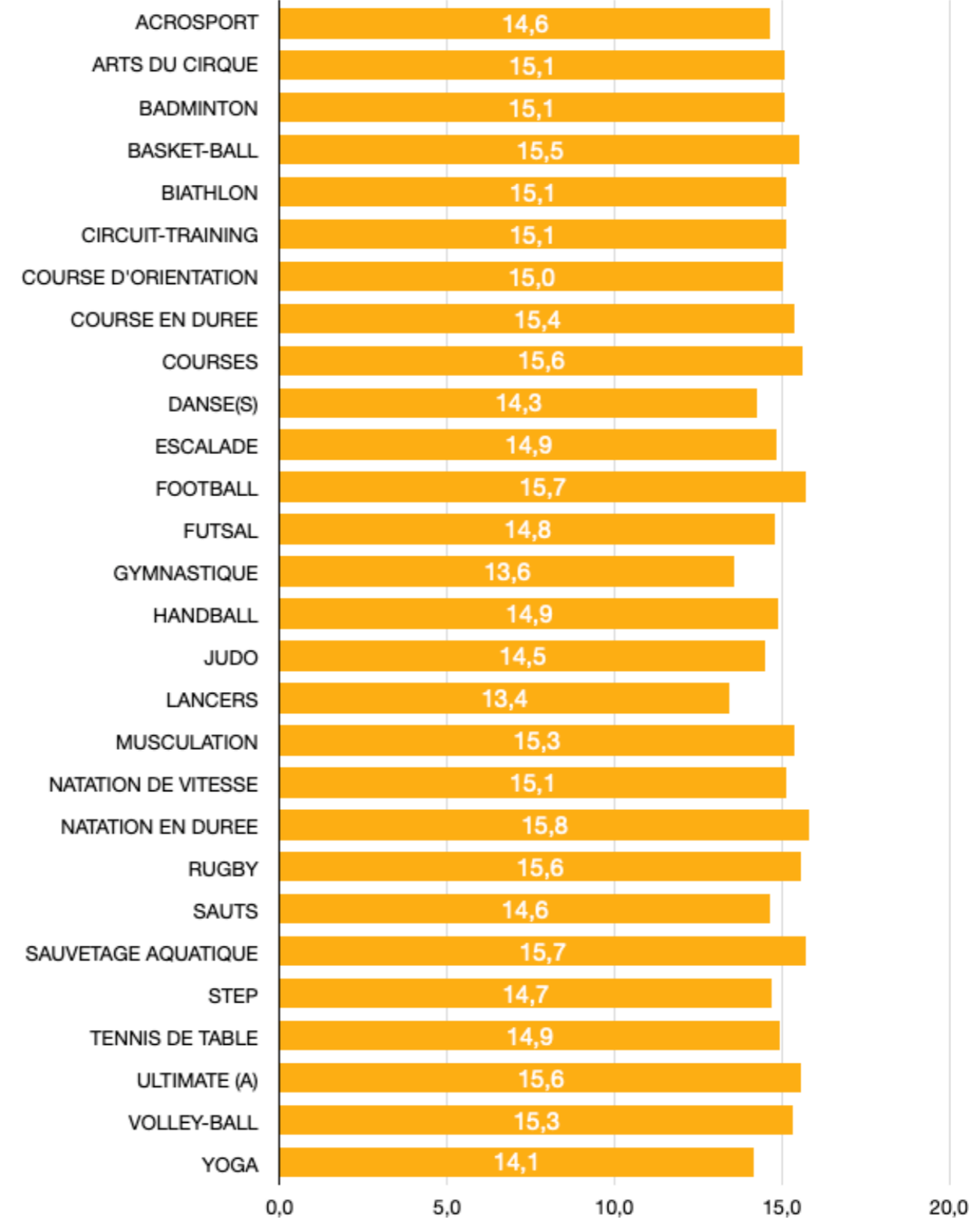
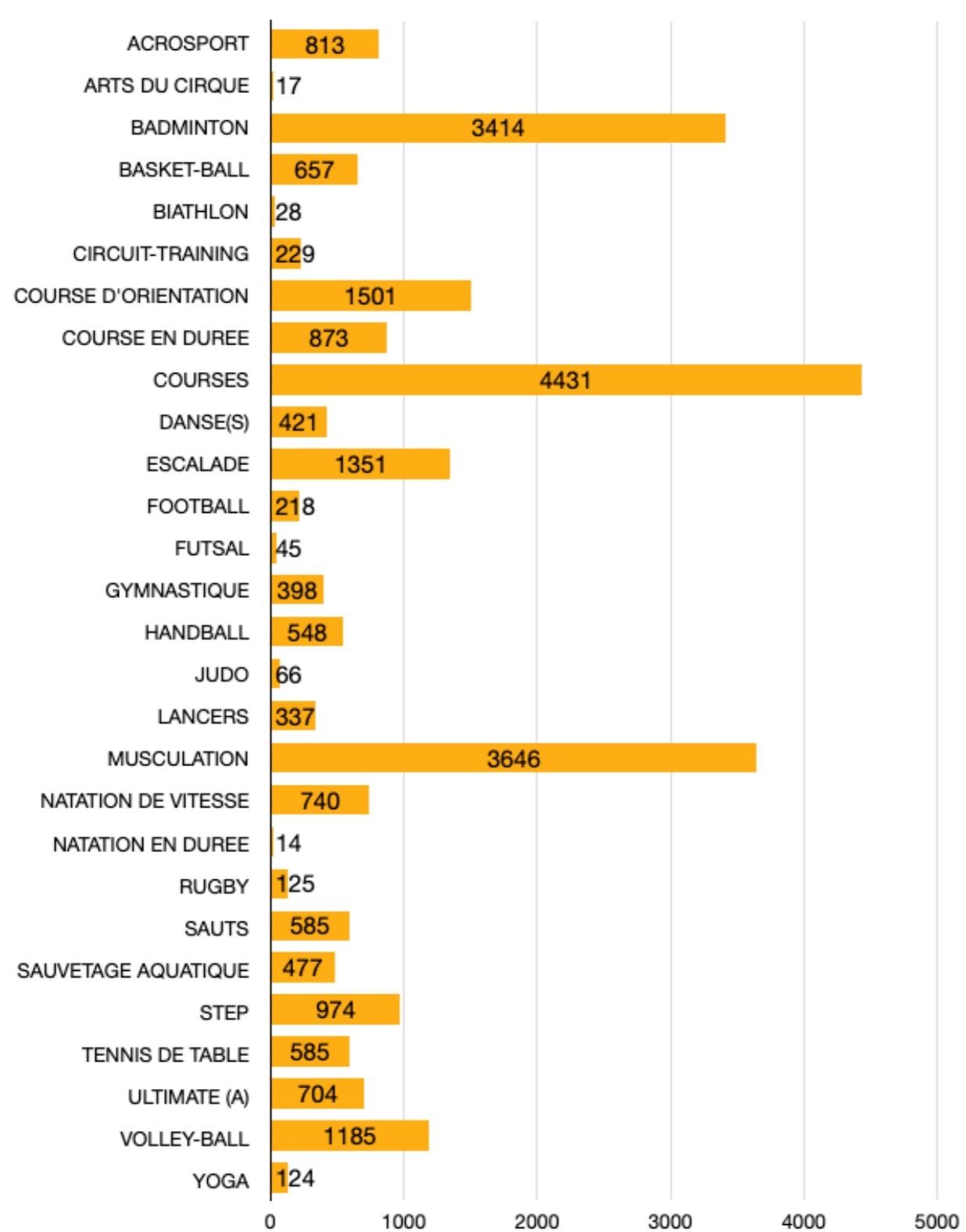


2021-2022

Comparatif % de fréquentation garçons / Moyennes garçons

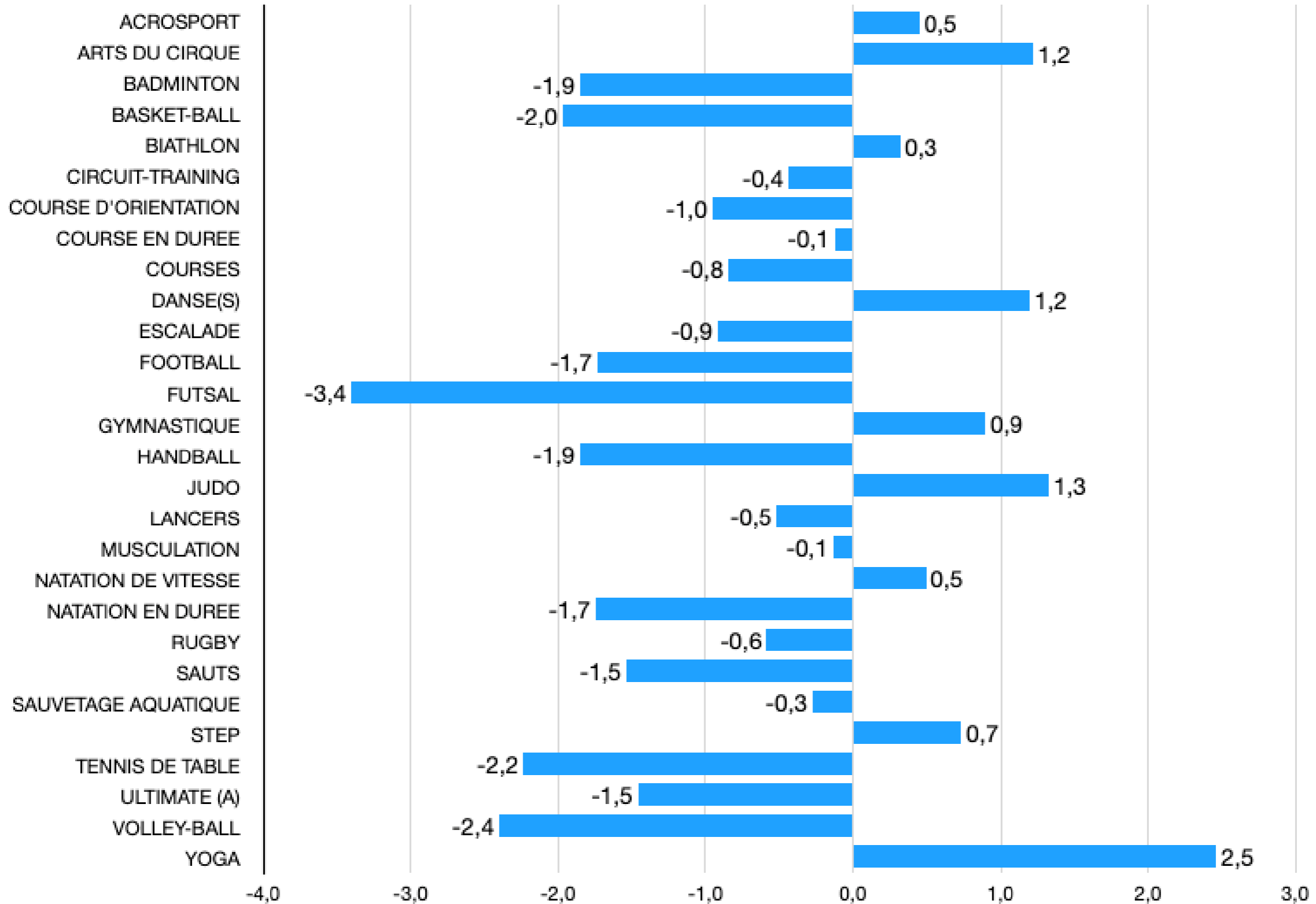
EXAMENS EN EPS

LGT








2021-2022





	MOYENNE	M	F	
				Différentiel de moyenne
		MOY	MOY	
CA1	15,0	15,3	14,6	-0,7
CA2	14,6	15,0	14,2	-0,9
CA3	14,9	14,2	15,1	0,9
CA4	14,2	15,2	13,3	-1,9
CA5	15,3	15,2	15,3	0,1

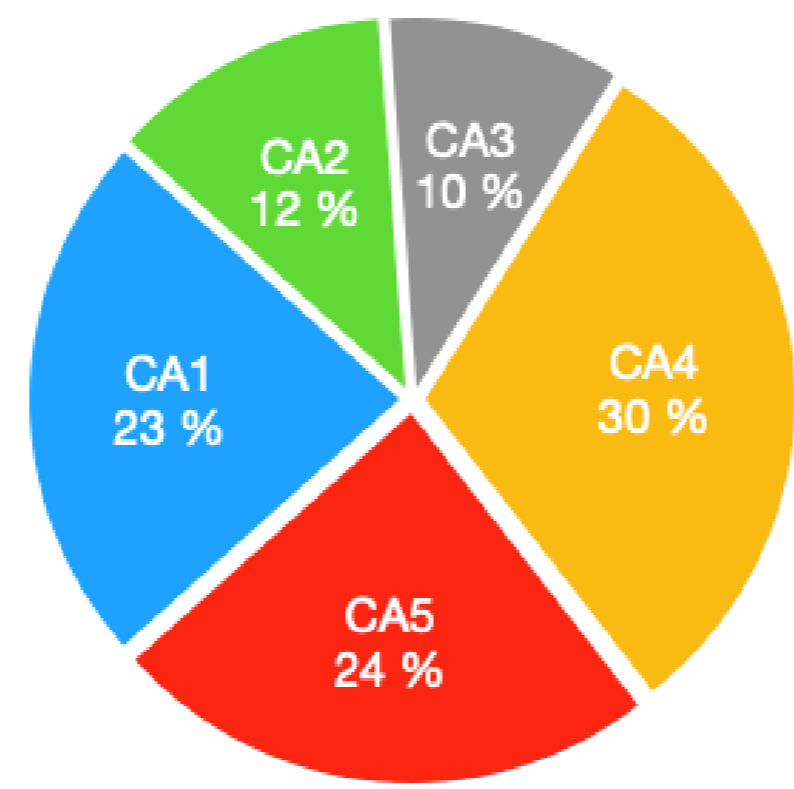
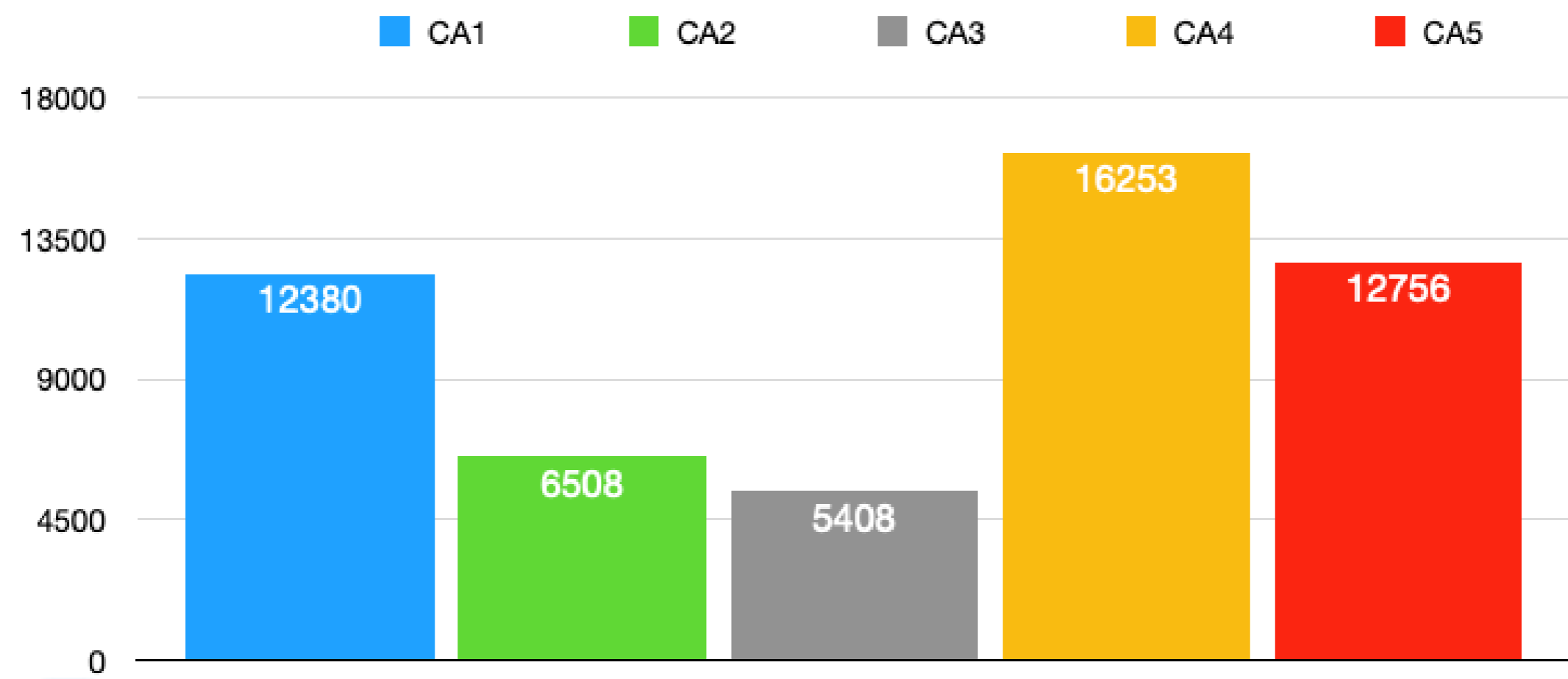


	F	M	Total général
CA1	21,60 %	25,04 %	23,19 %
CA2	11,03 %	13,54 %	12,19 %
CA3	13,06 %	6,70 %	10,13 %
CA4	30,24 %	31,04 %	30,61 %
CA5	24,07 %	23,68 %	23,89 %



2021-2022

Répartition des effectifs par champs d'apprentissages



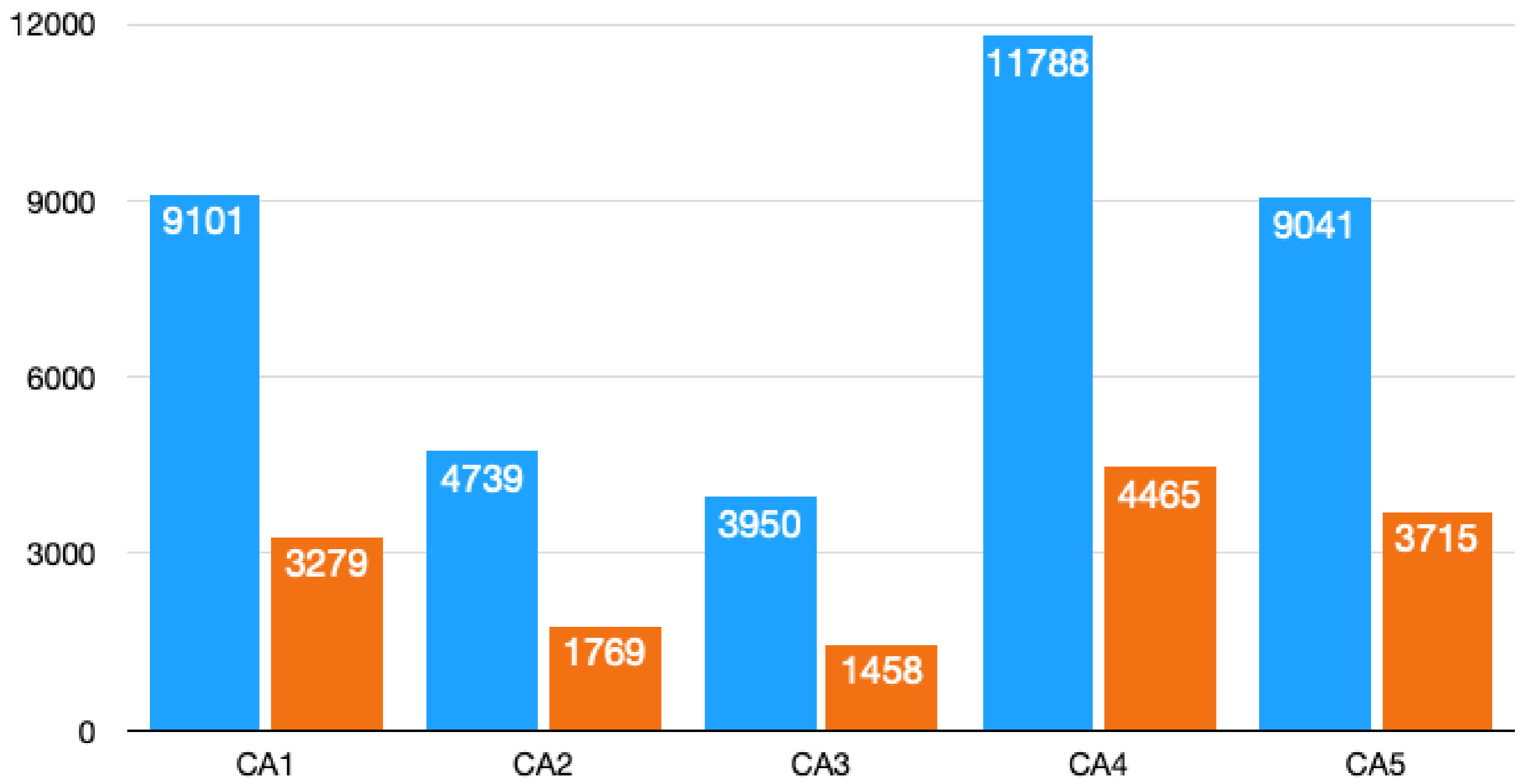


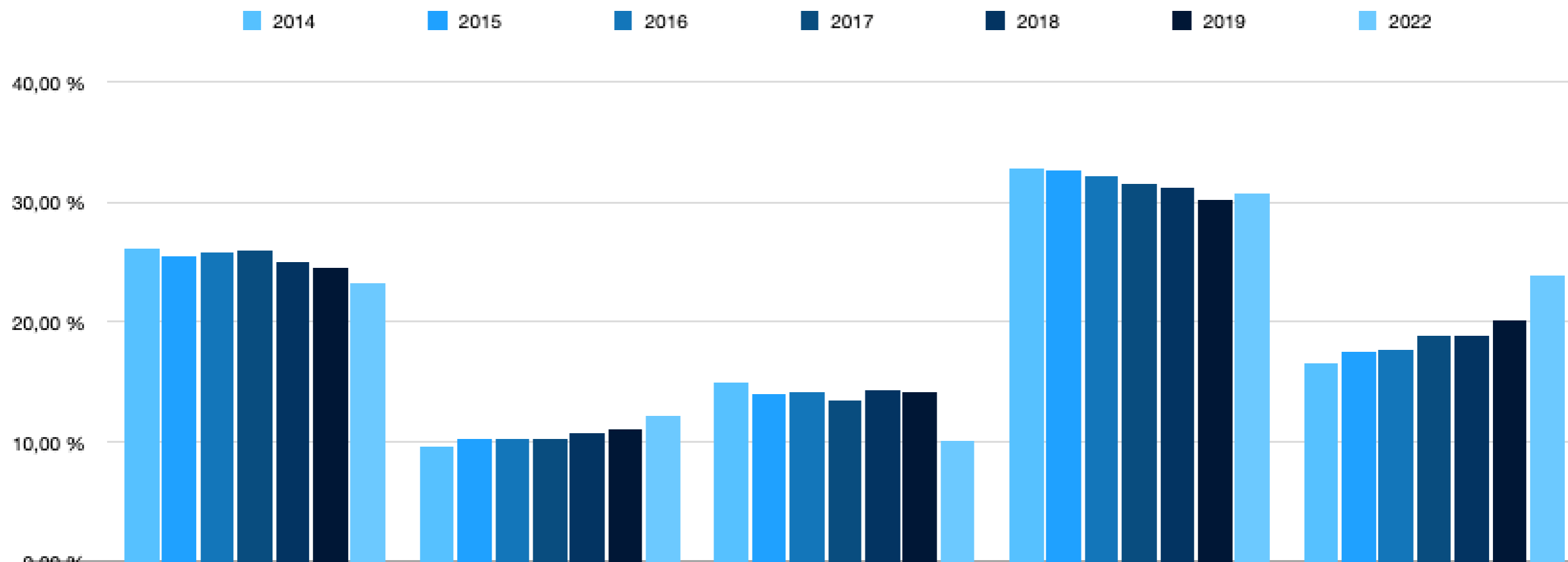
2021-2022

Comparaison des répartitions des effectifs par champs d'apprentissages

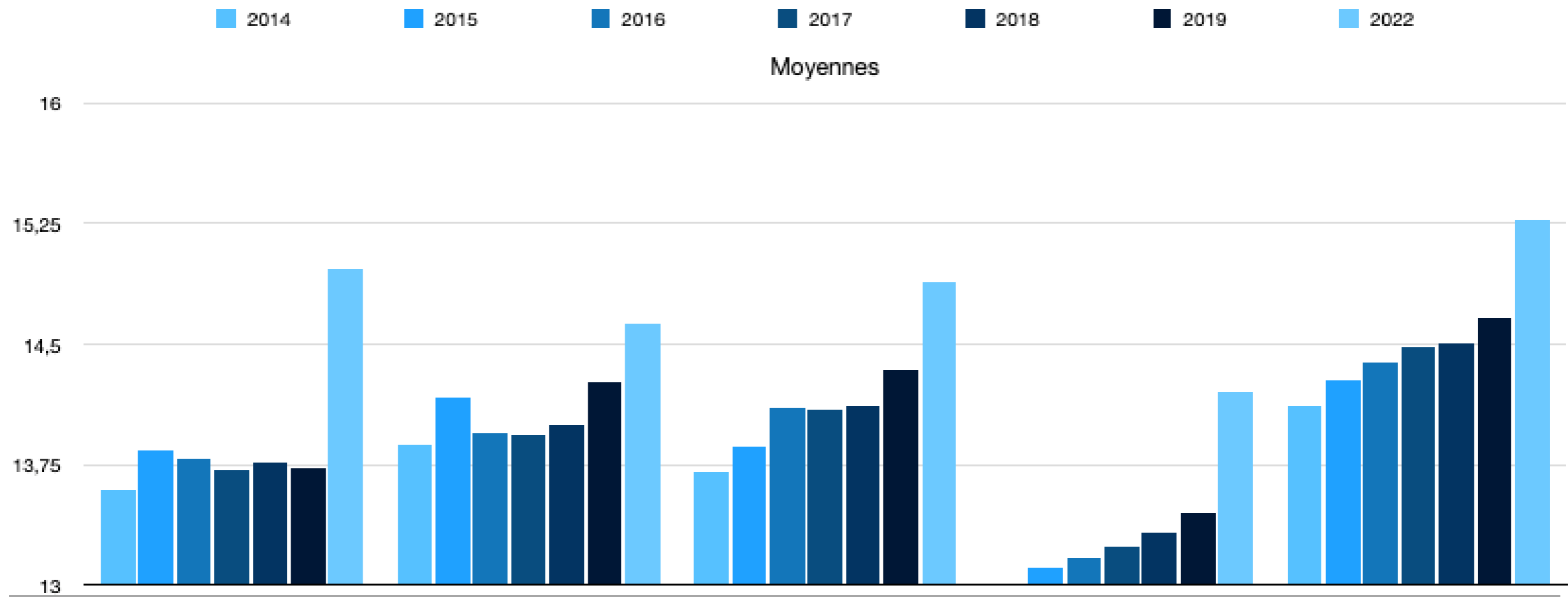
■ GÉNÉRAL

■ TECHNO

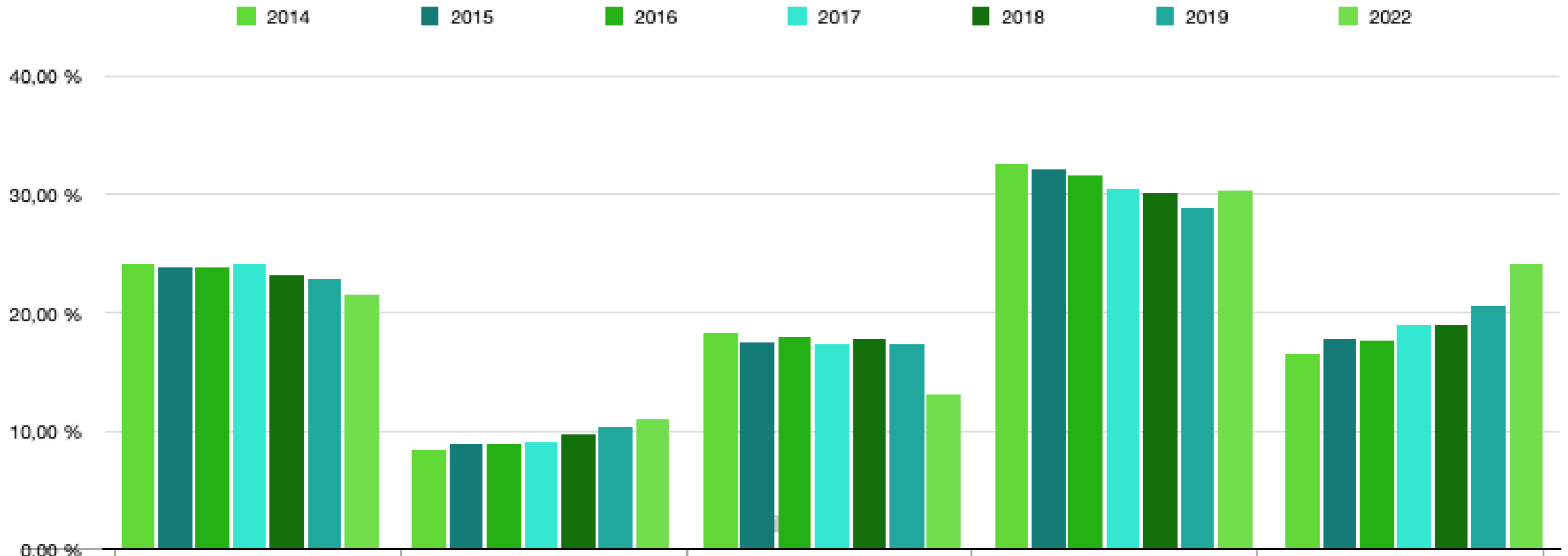




	CA1	CA2	CA3	CA4	CA5
2014	26,10 %	9,60 %	15,00 %	32,70 %	16,60 %
2015	25,49 %	10,27 %	14,05 %	32,59 %	17,60 %
2016	25,82 %	10,24 %	14,14 %	32,18 %	17,63 %
2017	25,98 %	10,19 %	13,52 %	31,41 %	18,90 %
2018	24,93 %	10,71 %	14,26 %	31,22 %	18,88 %
2019	24,52 %	11,05 %	14,09 %	30,13 %	20,21 %
2022	23,19 %	12,19 %	10,13 %	30,61 %	23,89 %



	CA1	CA2	CA3	CA4	CA5
2014	13,59	13,87	13,71	13,01	14,12
2015	13,84	14,17	13,86	13,11	14,27
2016	13,79	13,95	14,11	13,17	14,39
2017	13,72	13,94	14,09	13,24	14,48
2018	13,76	14,00	14,12	13,33	14,51
2019	13,73	14,26	14,34	13,45	14,66
2022	15,0	14,6	14,9	14,2	15,3

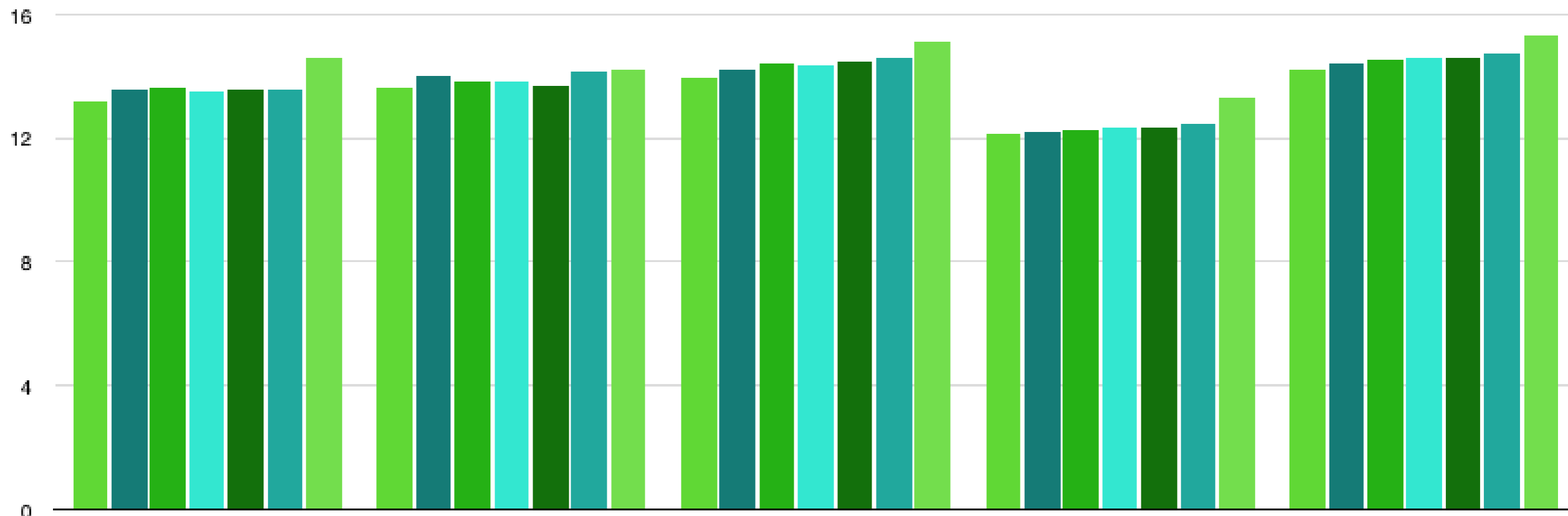


	CA1	CA2	CA3	CA4	CA5
2014	24,10 %	8,50 %	18,30 %	32,60 %	16,50 %
2015	23,77 %	8,83 %	17,45 %	32,12 %	17,84 %
2016	23,82 %	8,90 %	17,99 %	31,59 %	17,71 %
2017	24,15 %	9,15 %	17,29 %	30,47 %	18,94 %
2018	23,22 %	9,80 %	17,80 %	30,18 %	18,98 %
2019	22,89 %	10,29 %	17,32 %	28,89 %	20,61 %
2022	21,60 %	11,03 %	13,06 %	30,24 %	24,07 %

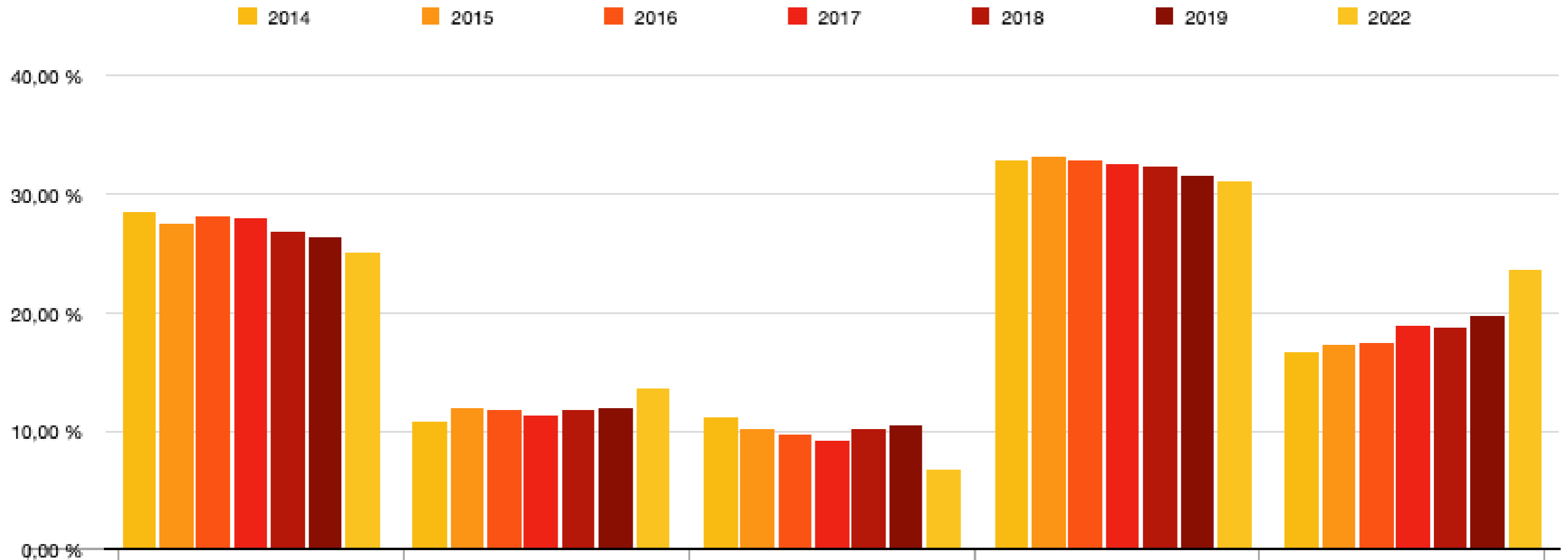


2014 2015 2016 2017 2018 2019 2022

Moyennes



	CA1	CA2	CA3	CA4	CA5
2014	13,17	13,66	13,94	12,12	14,24
2015	13,56	14,05	14,19	12,24	14,40
2016	13,61	13,81	14,39	12,28	14,54
2017	13,51	13,86	14,36	12,35	14,60
2018	13,59	13,67	14,50	12,37	14,63
2019	13,60	14,18	14,63	12,47	14,72
2022	14,61	14,19	15,14	13,32	15,31

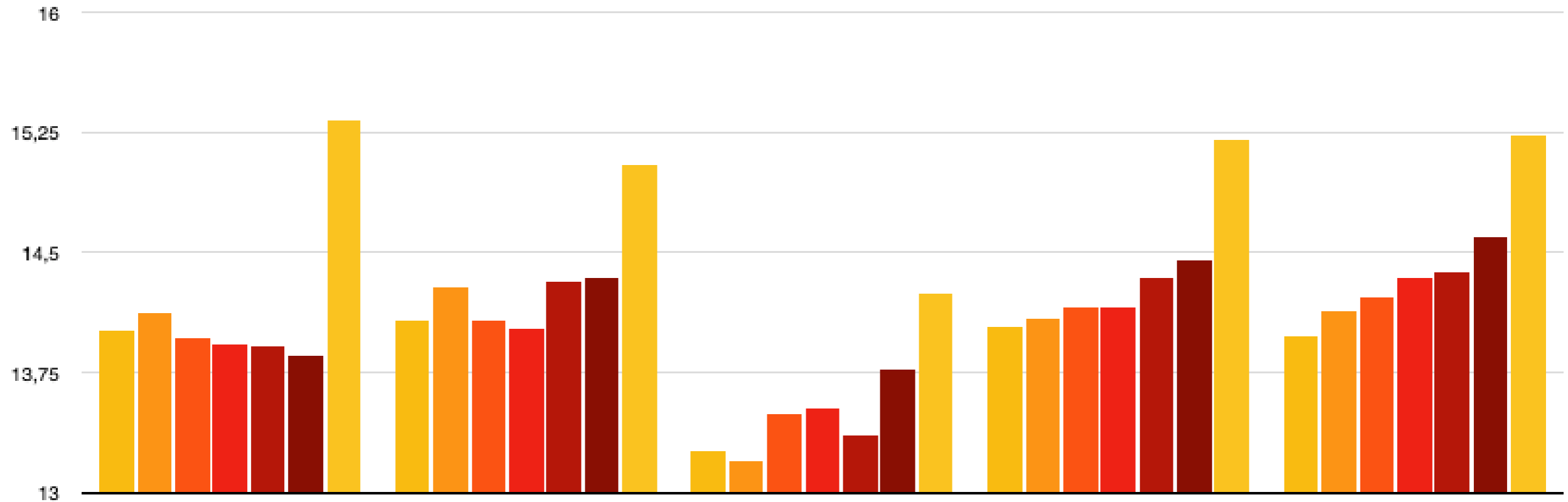


	CA1	CA2	CA3	CA4	CA5
2014	28,50 %	10,80 %	11,10 %	32,90 %	16,70 %
2015	27,48 %	11,93 %	10,12 %	33,14 %	17,33 %
2016	28,15 %	11,80 %	9,66 %	32,86 %	17,53 %
2017	28,05 %	11,36 %	9,25 %	32,48 %	18,86 %
2018	26,88 %	11,74 %	10,22 %	32,40 %	18,75 %
2019	26,38 %	11,91 %	10,41 %	31,54 %	19,75 %
2022	25,04 %	13,54 %	6,70 %	31,04 %	23,68 %



2014 2015 2016 2017 2018 2019 2022

Moyennes



	CA1	CA2	CA3	CA4	CA5
2014	14,01	14,07	13,26	14,04	13,97
2015	14,12	14,28	13,20	14,09	14,13
2016	13,96	14,07	13,49	14,16	14,22
2017	13,92	14,02	13,53	14,16	14,34
2018	13,91	14,31	13,36	14,34	14,37
2019	13,85	14,34	13,77	14,45	14,59
2022	15,32	15,05	14,24	15,21	15,22



2021-2022

CHAMP D'APPRENTISSAGE

1

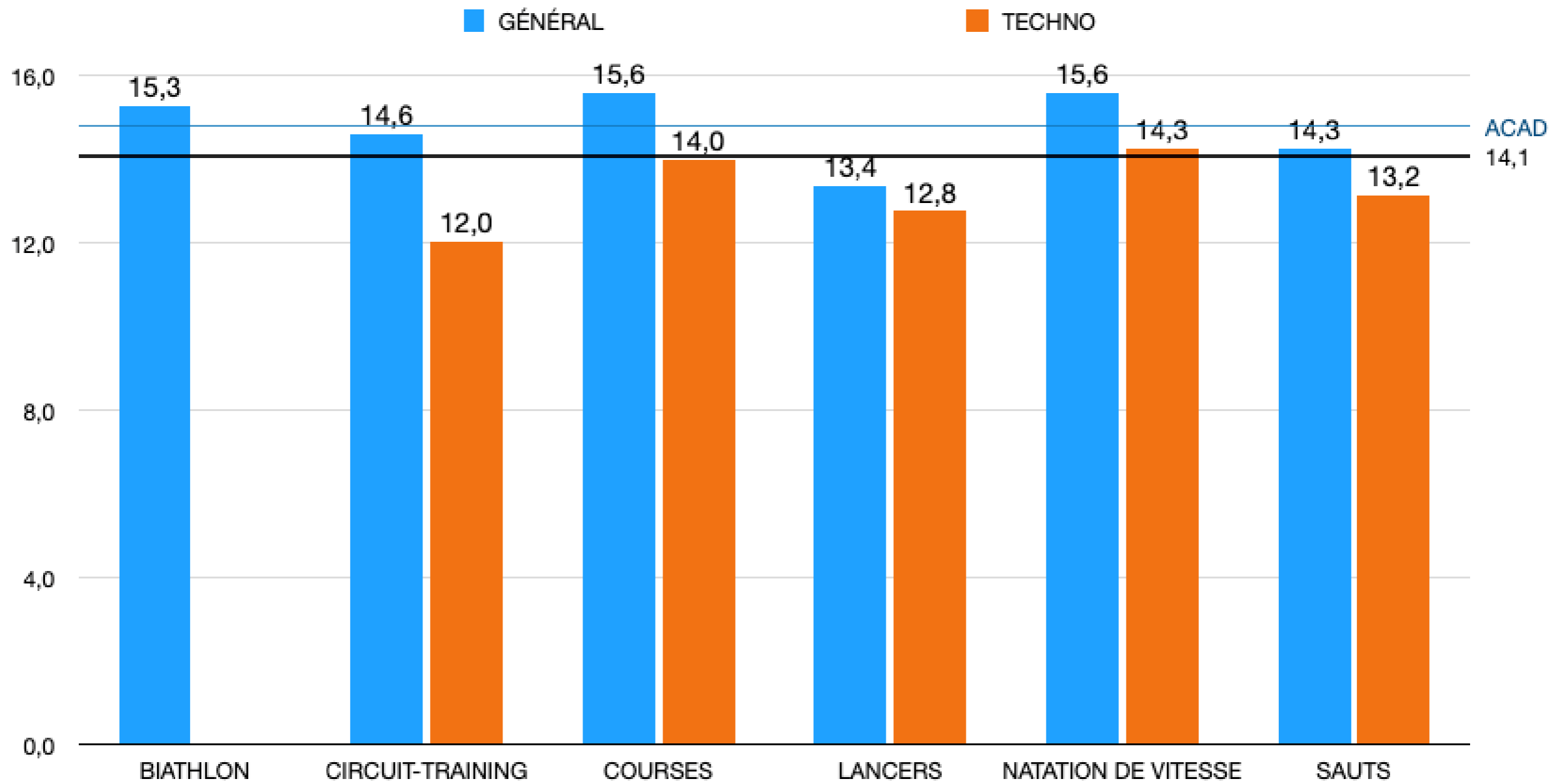


2021-2022

CHAMP D'APPRENTISSAGE 1

LGT

Niveau Académique



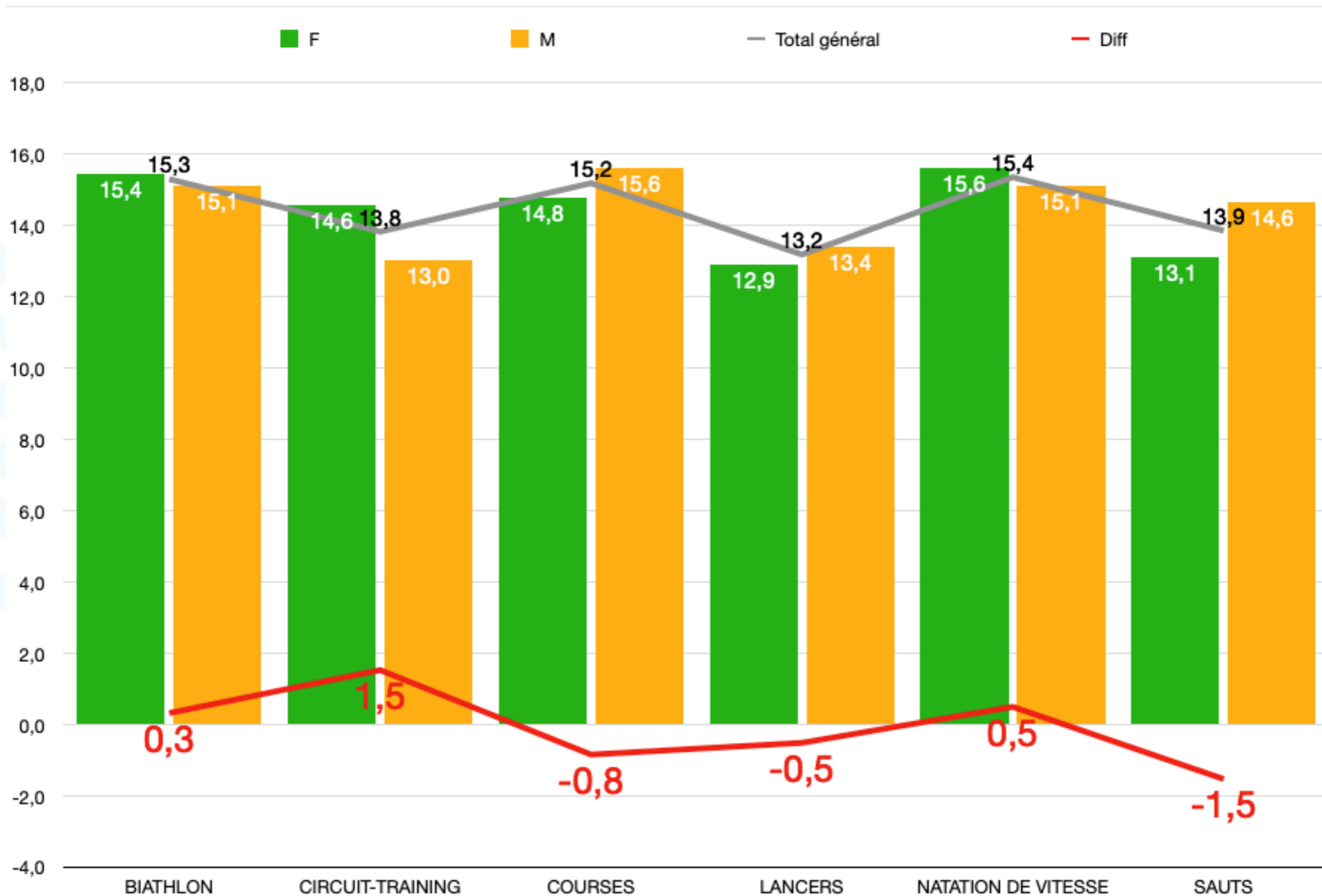


2021-2022

CHAMP D'APPRENTISSAGE 1

LGT

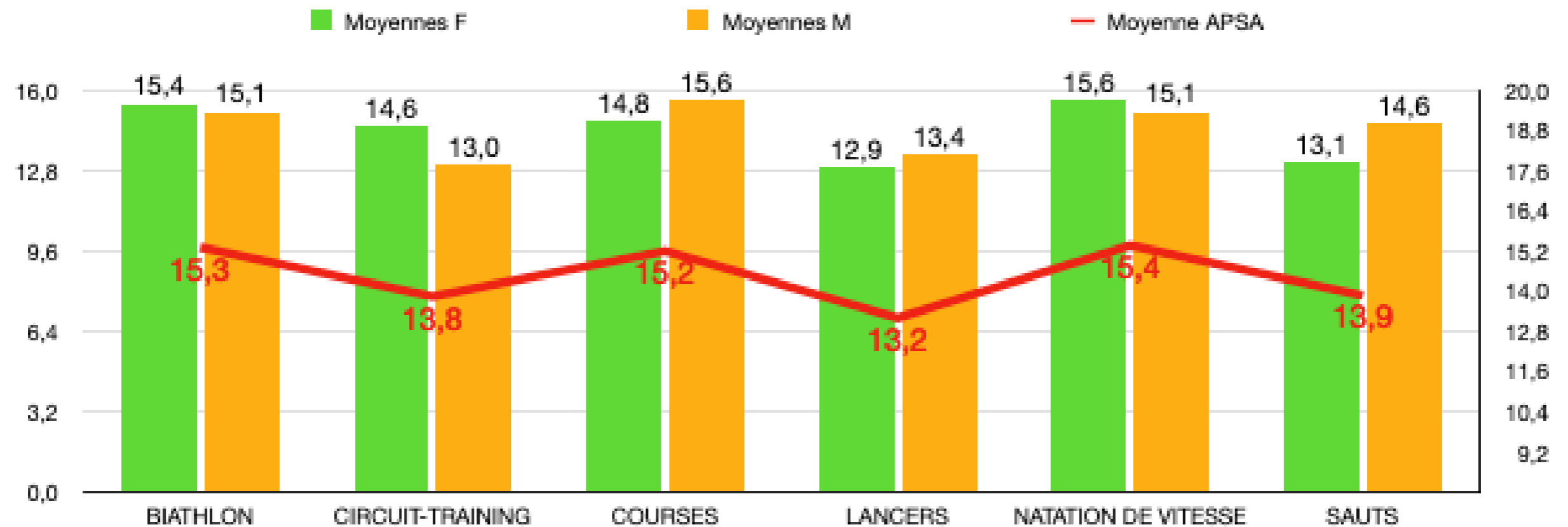
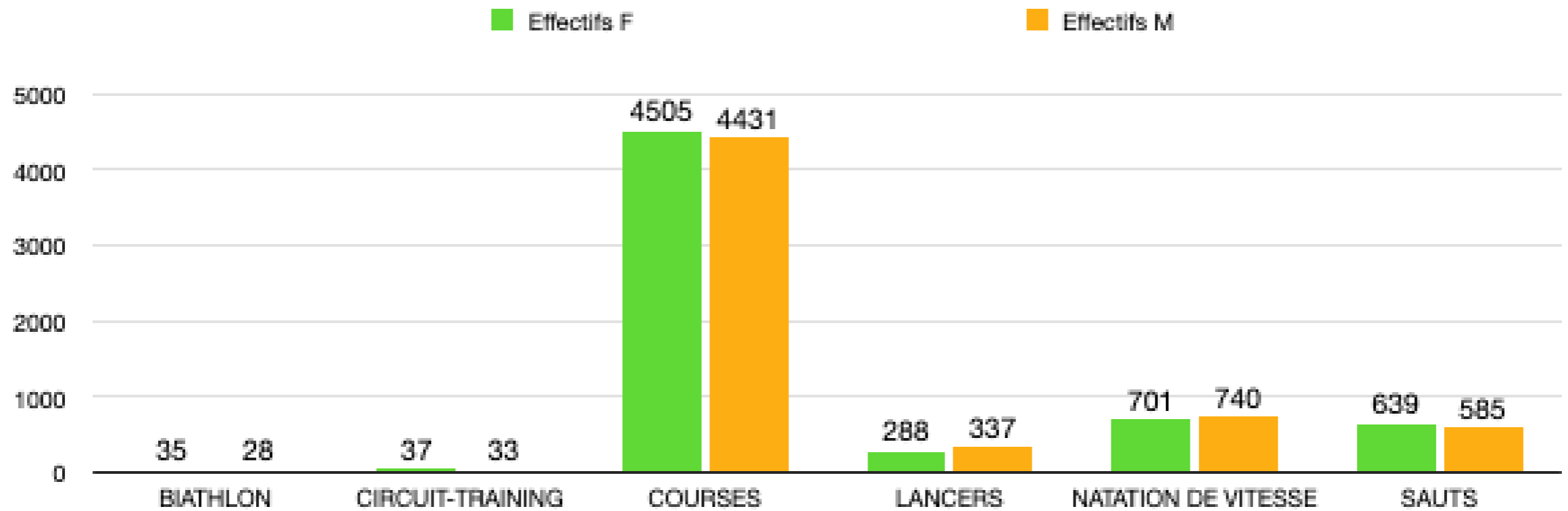
Niveau Académique





2021-2022

Niveau Académique





2021-2022

CHAMP D'APPRENTISSAGE

2

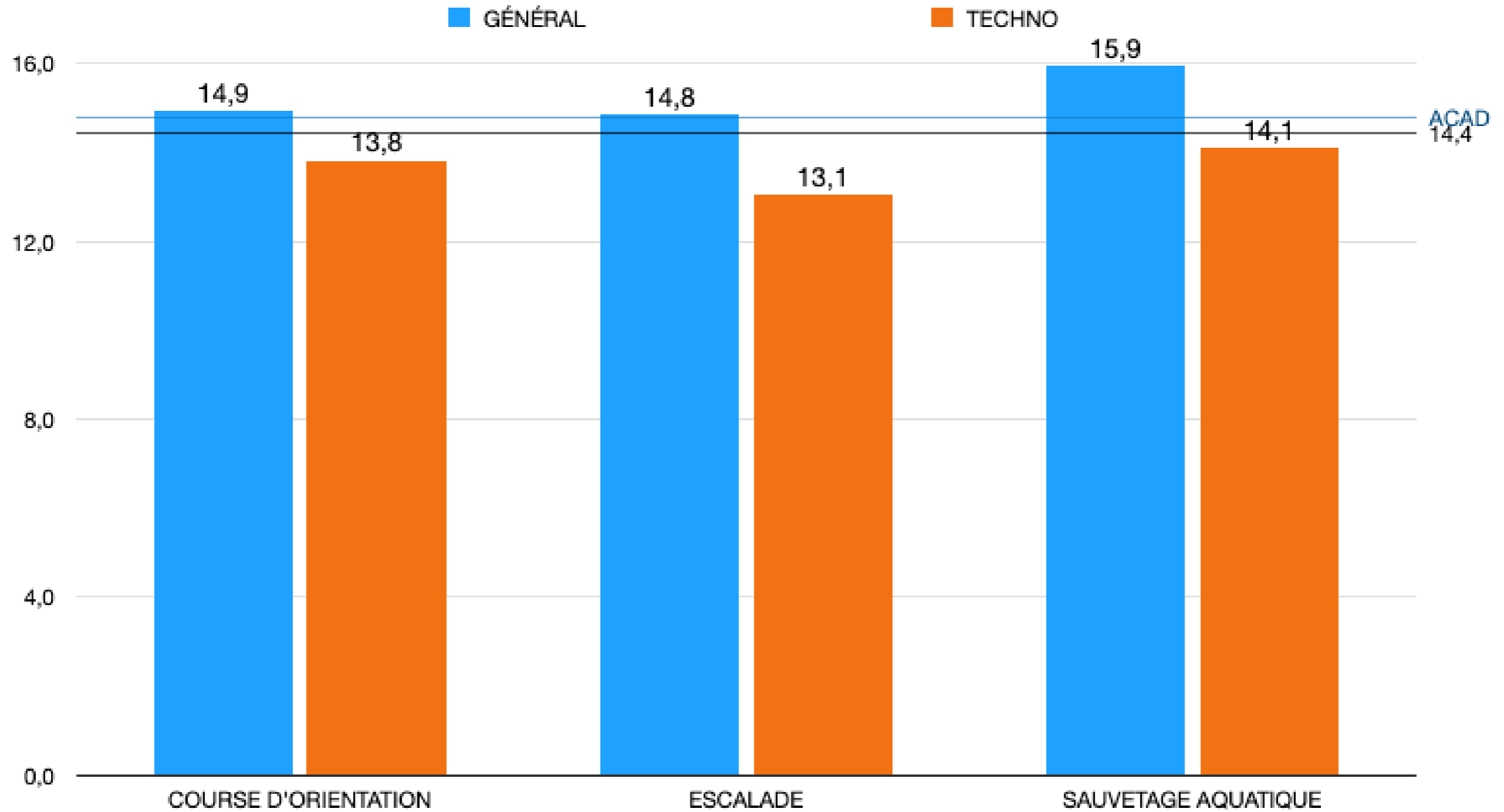


2021-2022

CHAMP D'APPRENTISSAGE 2

LGT

Niveau Académique



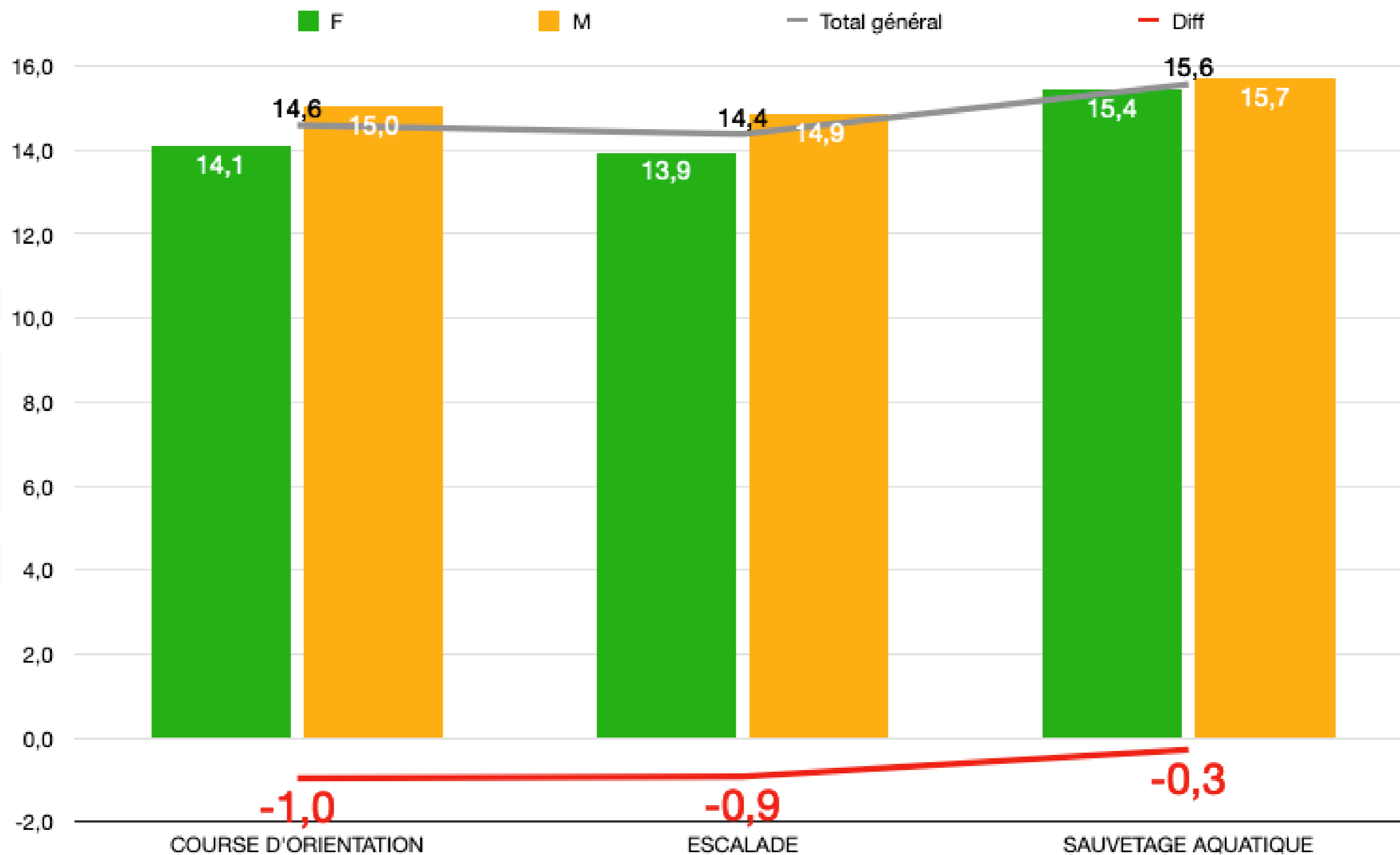


2021-2022

CHAMP D'APPRENTISSAGE 2

LGT

Niveau Académique



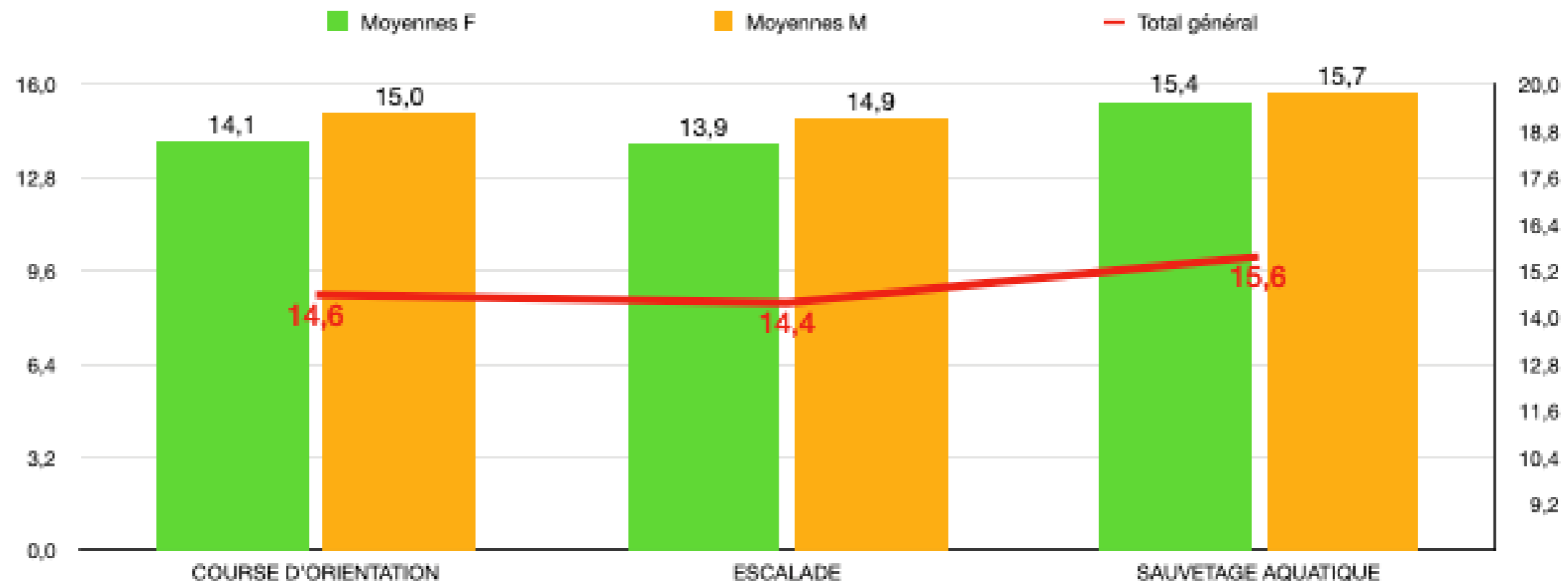
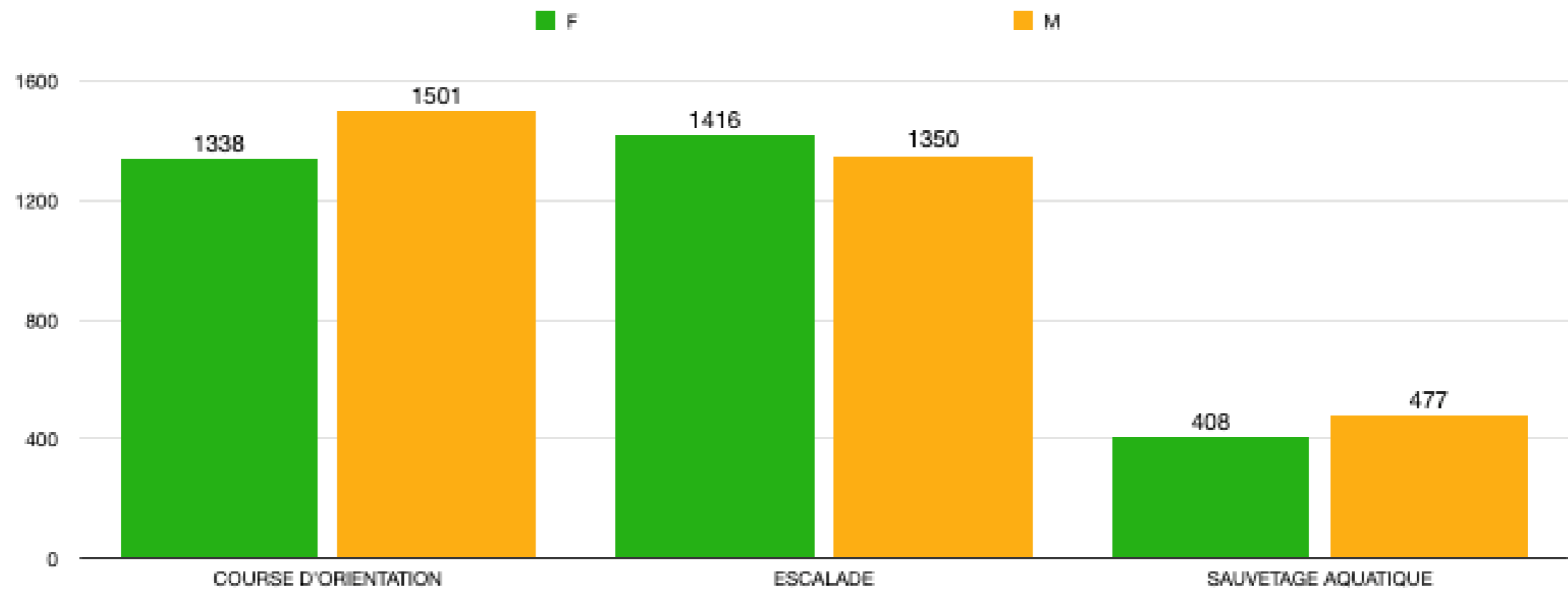


2021-2022

CHAMP D'APPRENTISSAGE 2

EVOLUTION DES MOYENNES ACADEMIQUES

LGT



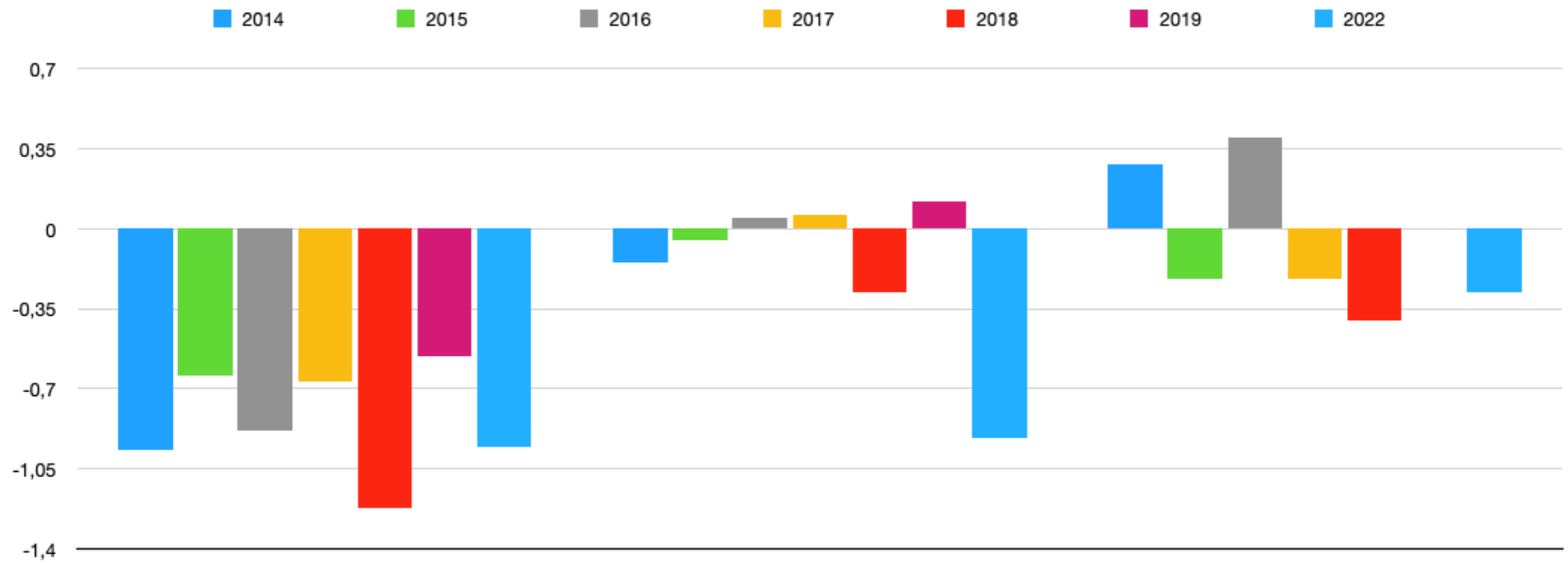


2021-2022

CHAMP D'APPRENTISSAGE 2

EVOLUTION DES MOYENNES ACADEMIQUES

LGT



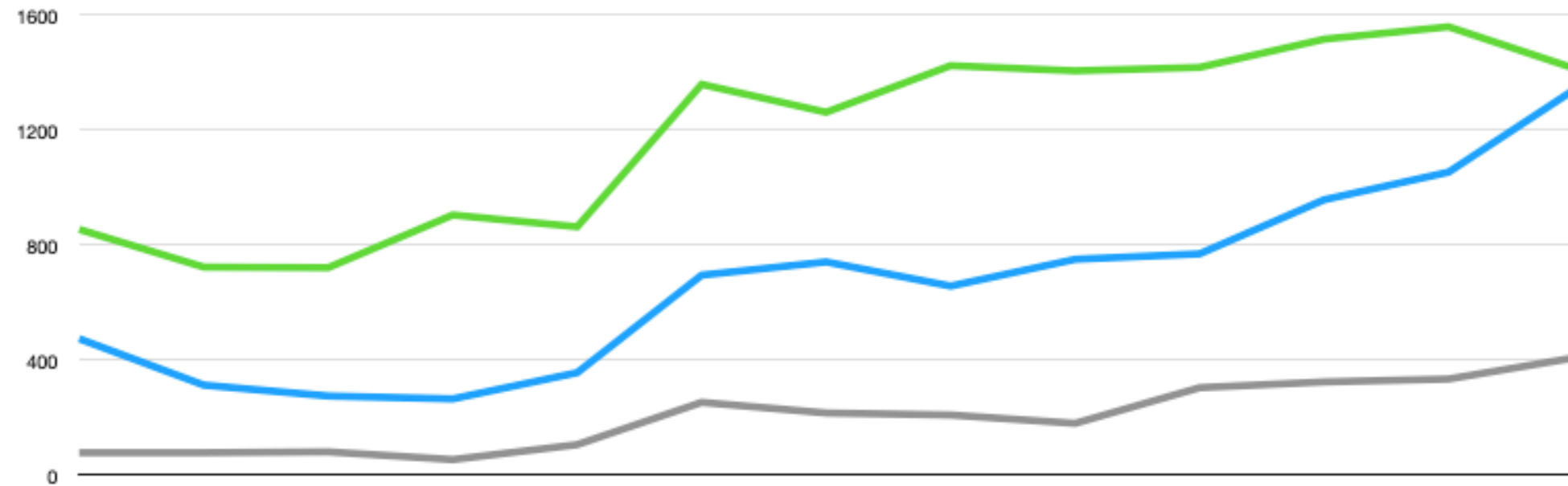
	COURSE D'ORIENTATION	ESCALADE	SAUVETAGE
2014	-0,97	-0,15	0,28
2015	-0,64	-0,05	-0,22
2016	-0,88	0,05	0,40
2017	-0,67	0,06	-0,22
2018	-1,22	-0,28	-0,40
2019	-0,56	0,12	0
2022	-0,95	-0,92	-0,27



2021-2022

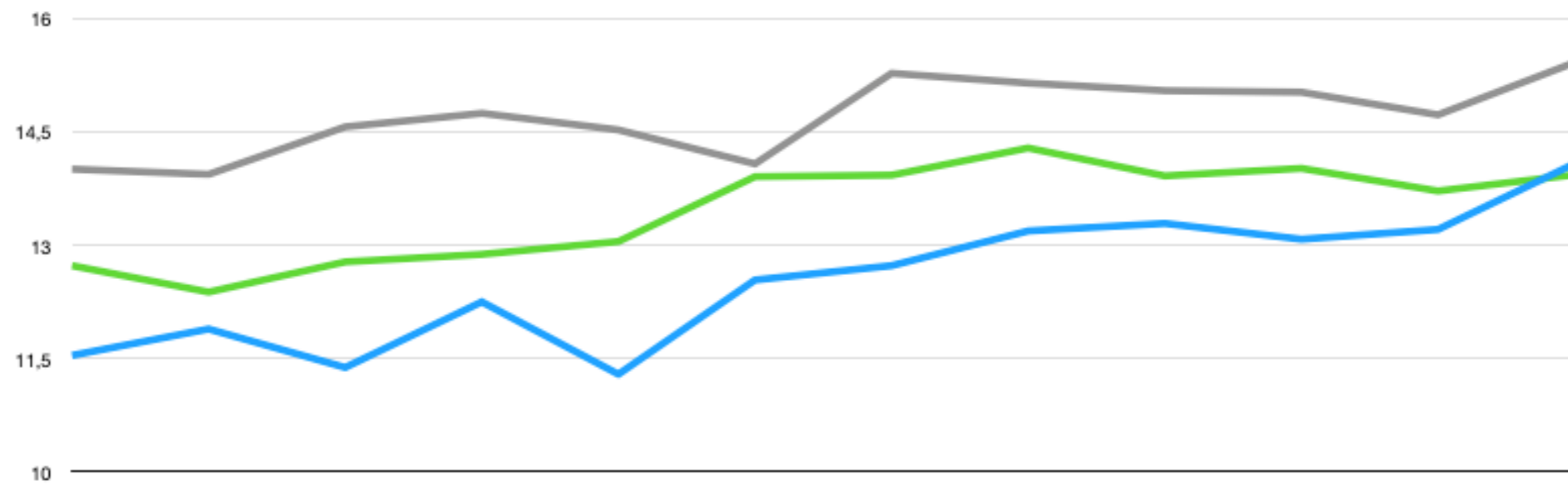
C.A.2 : Moyennes et effectifs **FILLES**

Effectifs
Filles



	2008	2009	2010	2011	2012	2013	2014	2015	2016	2017	2018	2019	2022
COURSE D'ORIENTATION	475	314	276	266	357	696	742	658	751	770	958	1054	1338
ESCALADE	855	724	722	905	864	1359	1262	1424	1406	1418	1516	1559	1416
SAUVETAGE	79	79	82	55	107	254	217	210	181	305	325	335	408

Moyennes
Filles



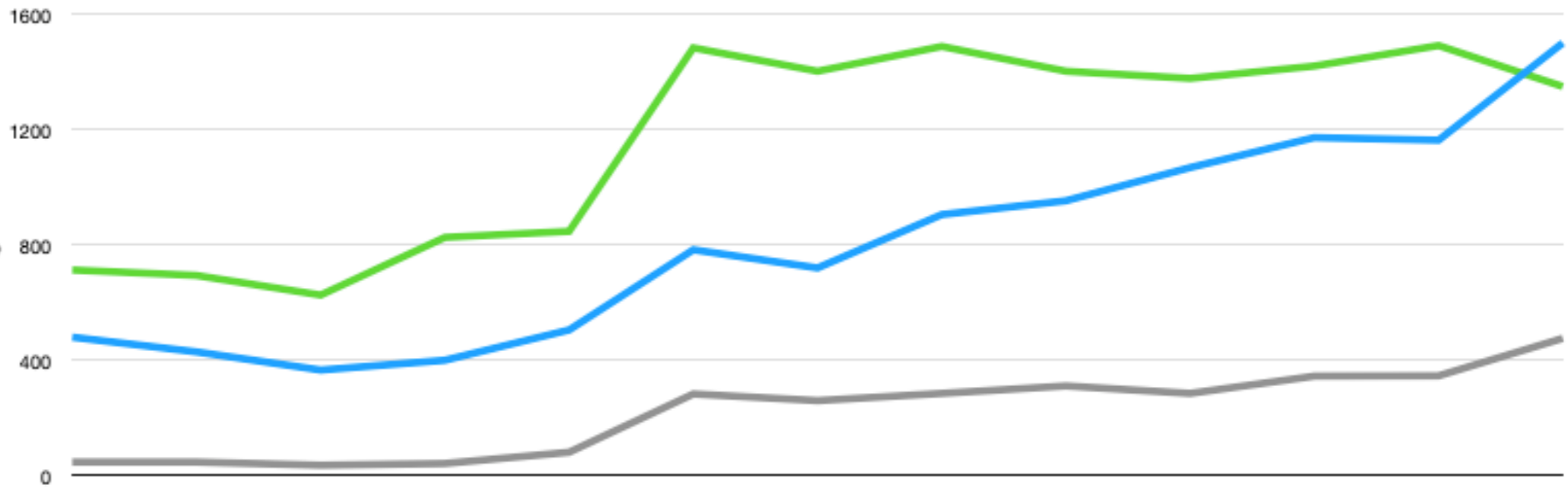
	2008	2009	2010	2011	2012	2013	2014	2015	2016	2017	2018	2022
COURSE D'ORIENTATION	11,54	11,89	11,38	12,25	11,29	12,54	12,73	13,19	13,29	13,08	13,21	14,1
ESCALADE	12,73	12,38	12,78	12,88	13,05	13,91	13,93	14,29	13,92	14,02	13,72	13,9
SAUVETAGE	14,01	13,94	14,57	14,75	14,53	14,08	15,28	15,15	15,05	15,03	14,73	15,4



2021-2022

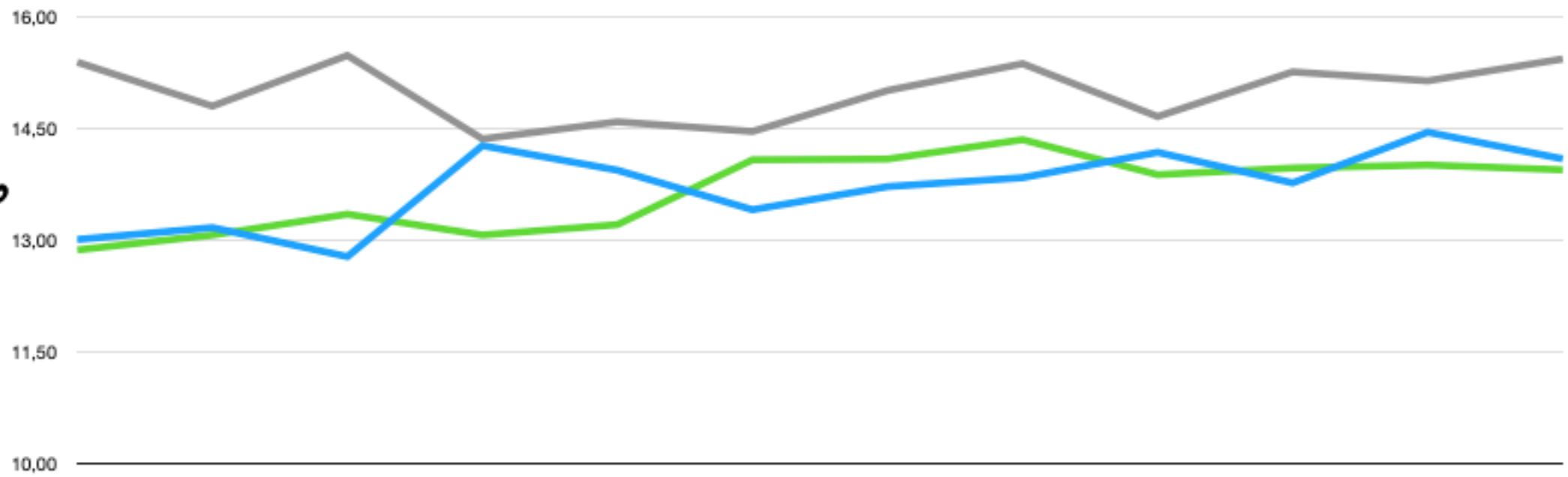
C.A.2 : Moyennes et effectifs **GARÇONS**

Effectifs
Garçons



	2008	2009	2010	2011	2012	2013	2014	2015	2016	2017	2018	2019	2022
COURSE D'ORIENTATION	481	430	367	401	506	784	721	906	954	1069	1173	1164	1501
ESCALADE	714	695	627	827	848	1484	1403	1489	1403	1378	1421	1492	1350
SAUVETAGE	48	48	37	43	82	284	261	286	312	286	346	347	477

Moyennes
Garçons



	2008	2009	2010	2011	2012	2013	2014	2015	2016	2017	2018	2019	2022
COURSE D'ORIENTATION	13,00	13,16	12,77	14,26	13,93	13,40	13,71	13,83	14,17	13,76	14,44	14,1	15,0
ESCALADE	12,86	13,06	13,34	13,06	13,20	14,07	14,08	14,34	13,87	13,96	14,00	13,9	14,9
SAUVETAGE	15,38	14,79	15,47	14,35	14,58	14,45	15,00	15,36	14,65	15,25	15,13	15,4	15,7



2021-2022

CHAMP D'APPRENTISSAGE

3



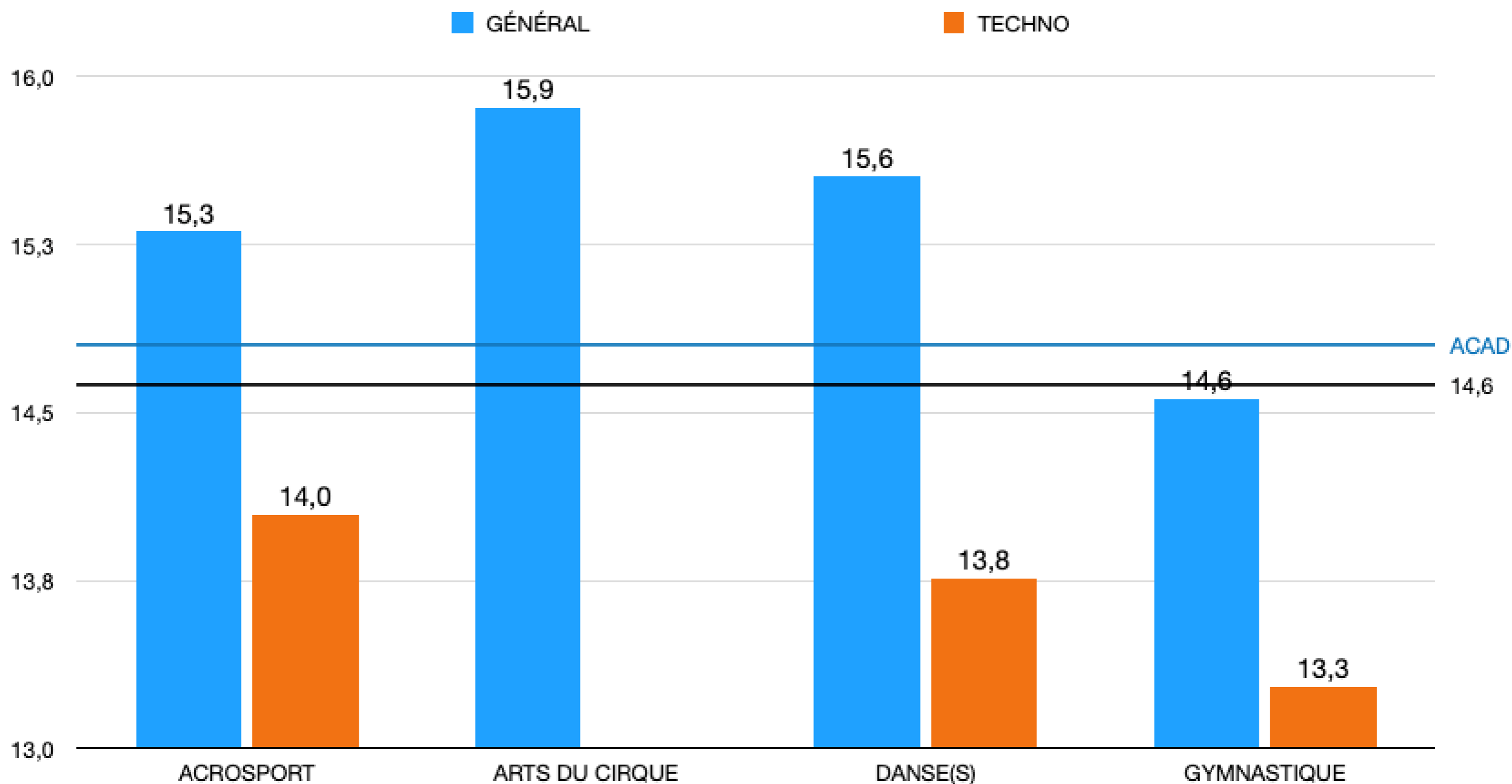


2021-2022

CHAMP D'APPRENTISSAGE 3

LGT

Niveau Académique



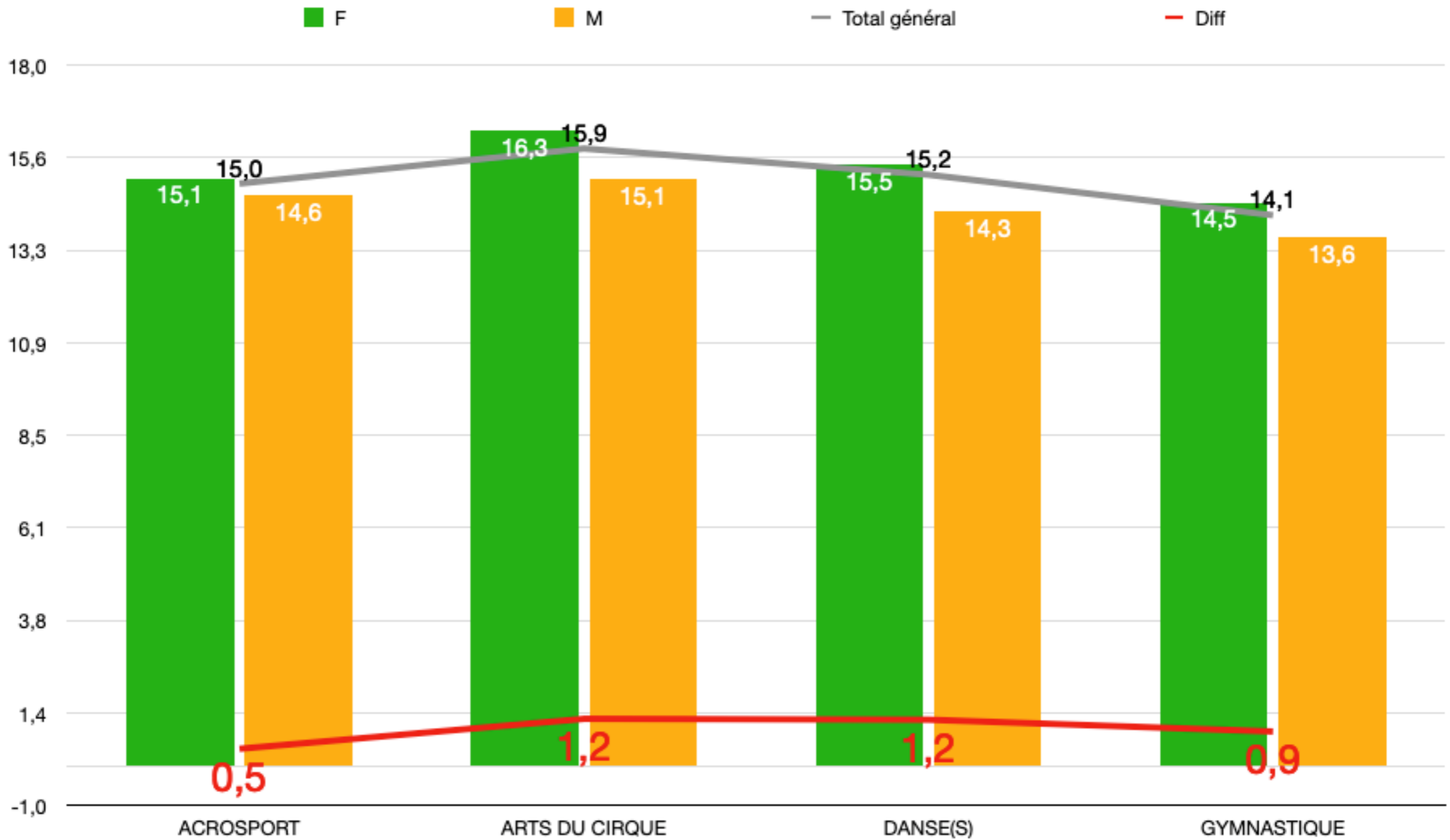


2021-2022

CHAMP D'APPRENTISSAGE 3

LGT

Niveau Académique



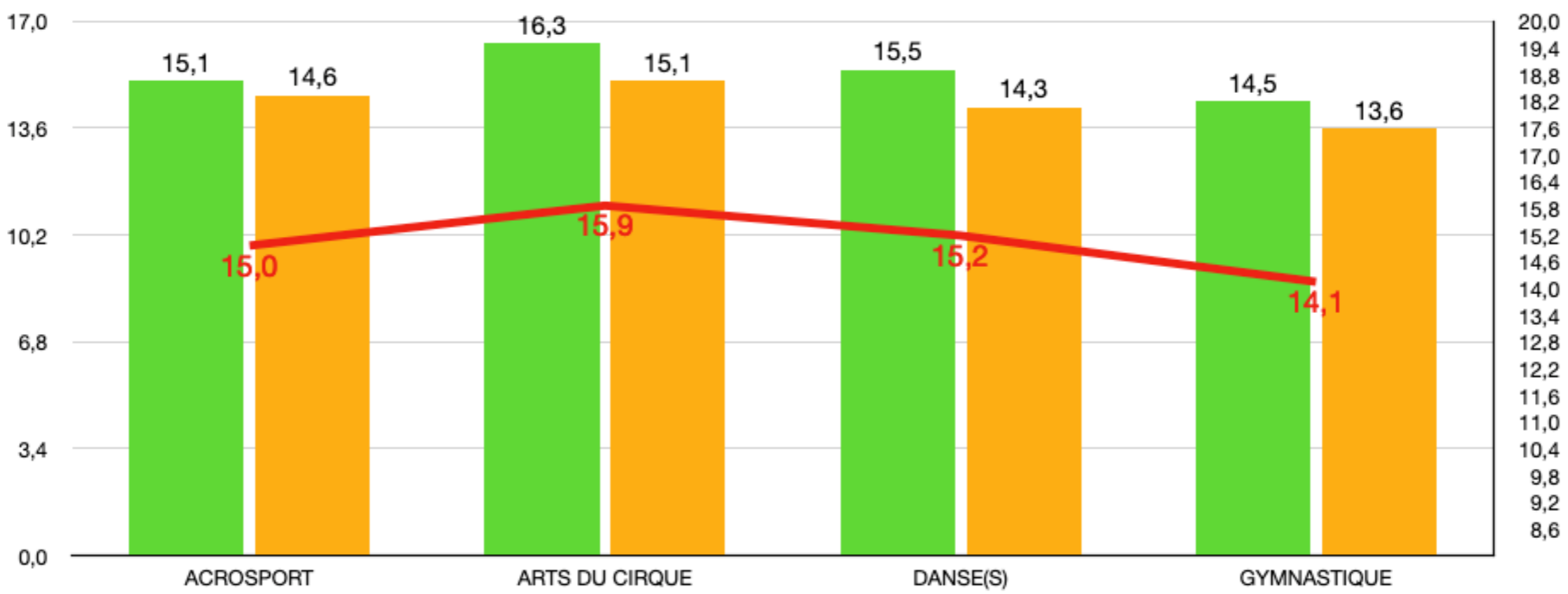
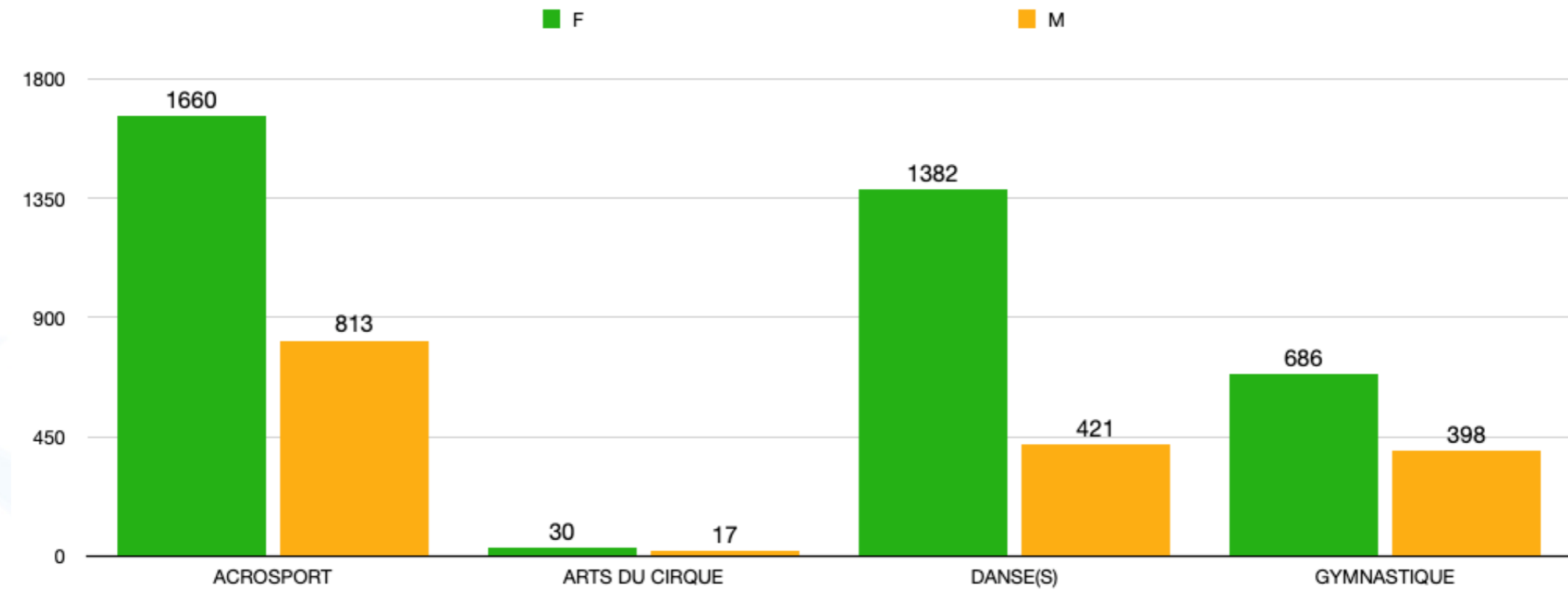


2021-2022

CHAMP D'APPRENTISSAGE 3

EVOLUTION DES MOYENNES ACADEMIQUES

LGT



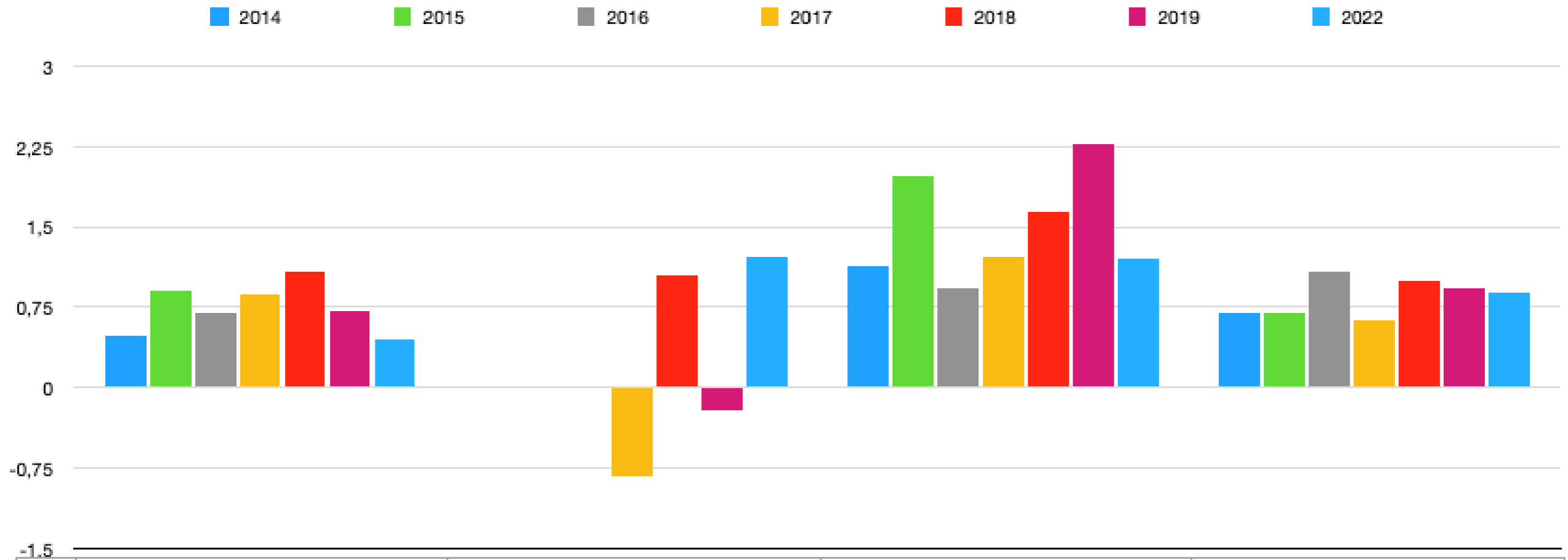


2021-2022

CHAMP D'APPRENTISSAGE 3

EVOLUTION DES MOYENNES ACADEMIQUES

LGT



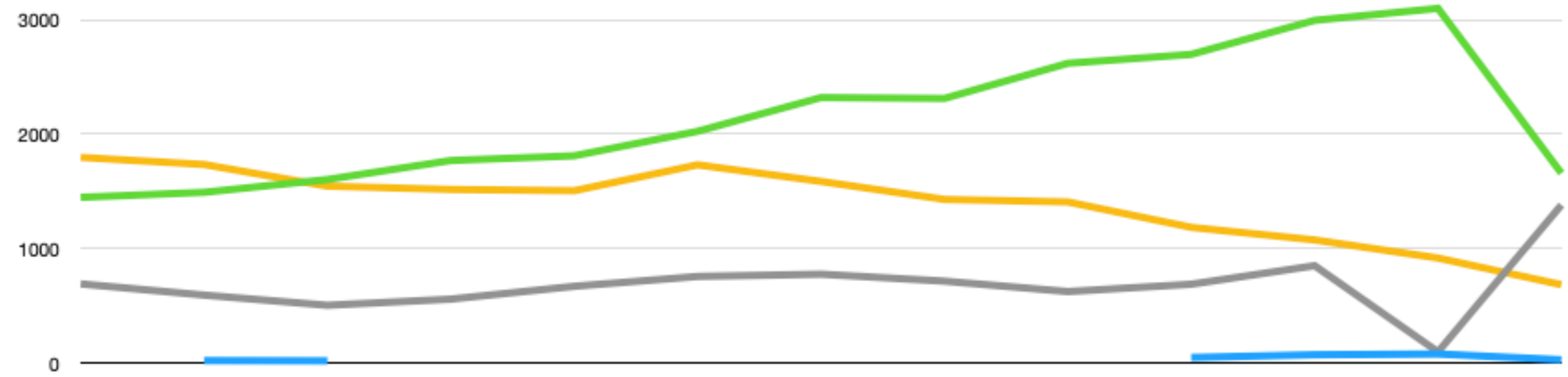
	ACROSPORT	ARTS DU CIRQUE	DANSE(S)	GYMNASTIQUE
2014	0,48		1,14	0,70
2015	0,91		1,98	0,70
2016	0,70		0,93	1,08
2017	0,87	-0,83	1,23	0,63
2018	1,09	1,05	1,64	1
2019	0,72	-0,21	2,27	0,92
2022	0,5	1,2	1,2	0,9



2021-2022

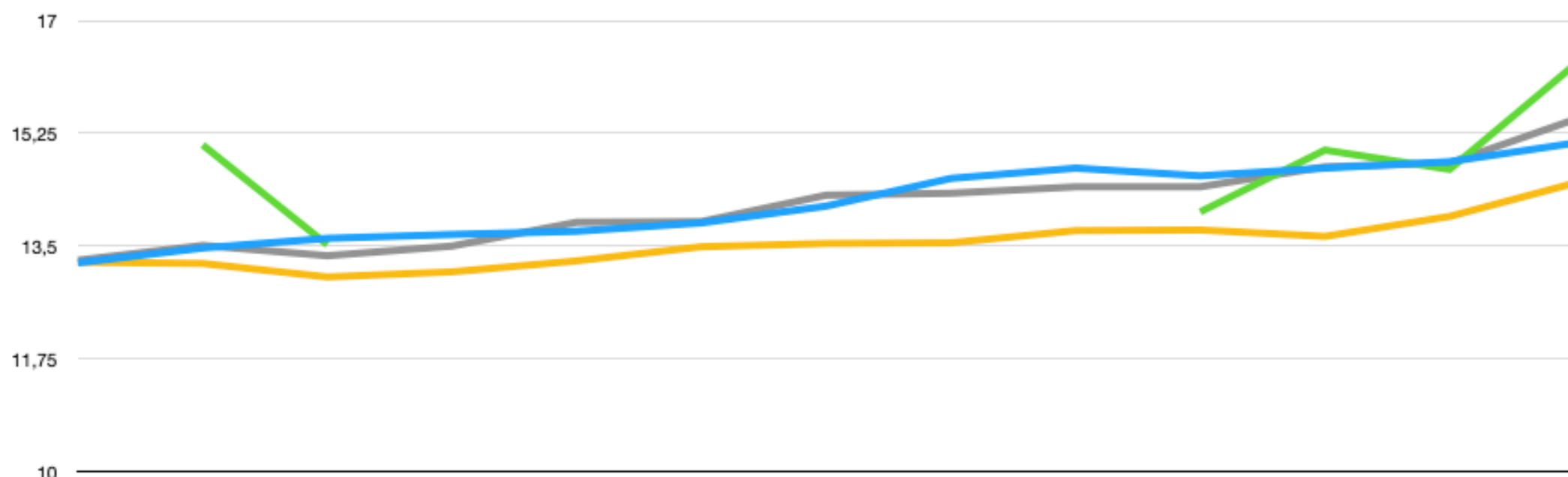
C.A.2 : Moyennes et effectifs **FILLES**

Effectifs
Filles



	2008	2009	2010	2011	2012	2013	2014	2015	2016	2017	2018	2019	2022
ACROSPORT	1449	1493	1605	1771	1812	2026	2321	2313	2620	2698	2995	3100	1660
ARTS DU CIRQUE		23	21							50	74	81	30
DANSE	693	595	506	560	672	758	778	717	626	690	852	99	1382
GYMNASTIQUE (SOL ET AGRES)	1798	1736	1547	1518	1507	1733	1588	1431	1409	1187	1077	919	686

Moyennes
Filles

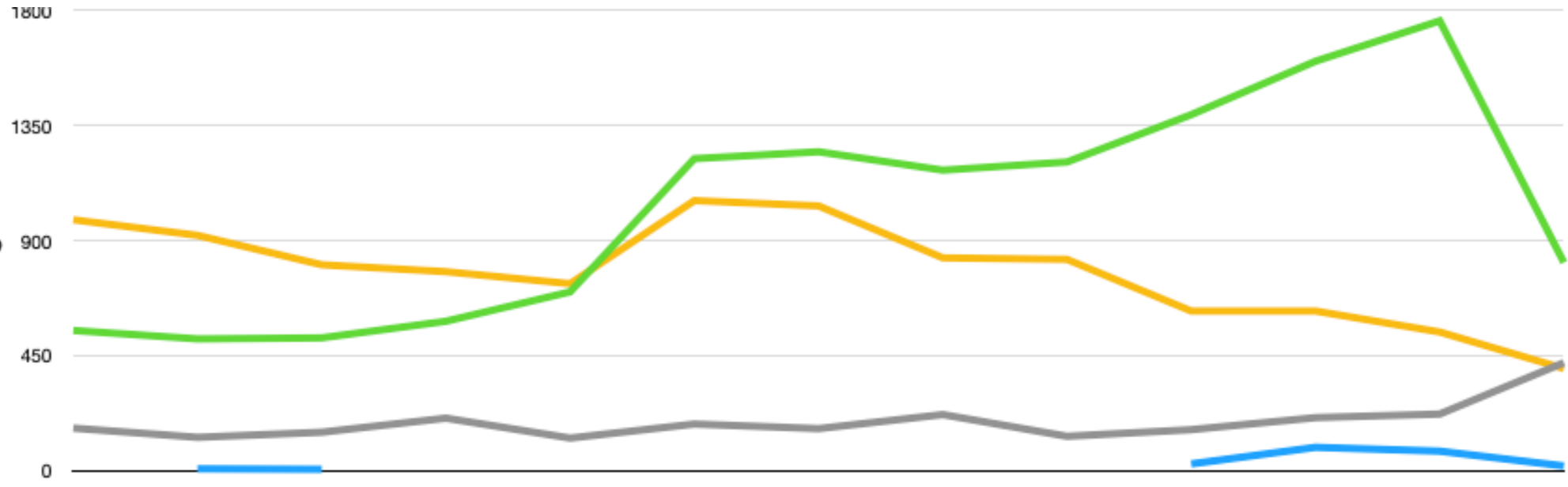


	2008	2009	2010	2011	2012	2013	2014	2015	2016	2017	2018	2019	2022
ACROSPORT	13,24	13,47	13,62	13,68	13,73	13,86	14,12	14,55	14,71	14,59	14,71	14,81	15,1
ARTS DU CIRQUE		15,07	13,52							14,03	14,99	14,69	16,3
DANSE	13,28	13,51	13,35	13,50	13,87	13,88	14,29	14,32	14,42	14,42	14,73	14,79	15,5
GYMNASTIQUE (SOL ET AGRES)	13,25	13,23	13,02	13,10	13,27	13,49	13,54	13,55	13,74	13,75	13,65	13,96	14,5



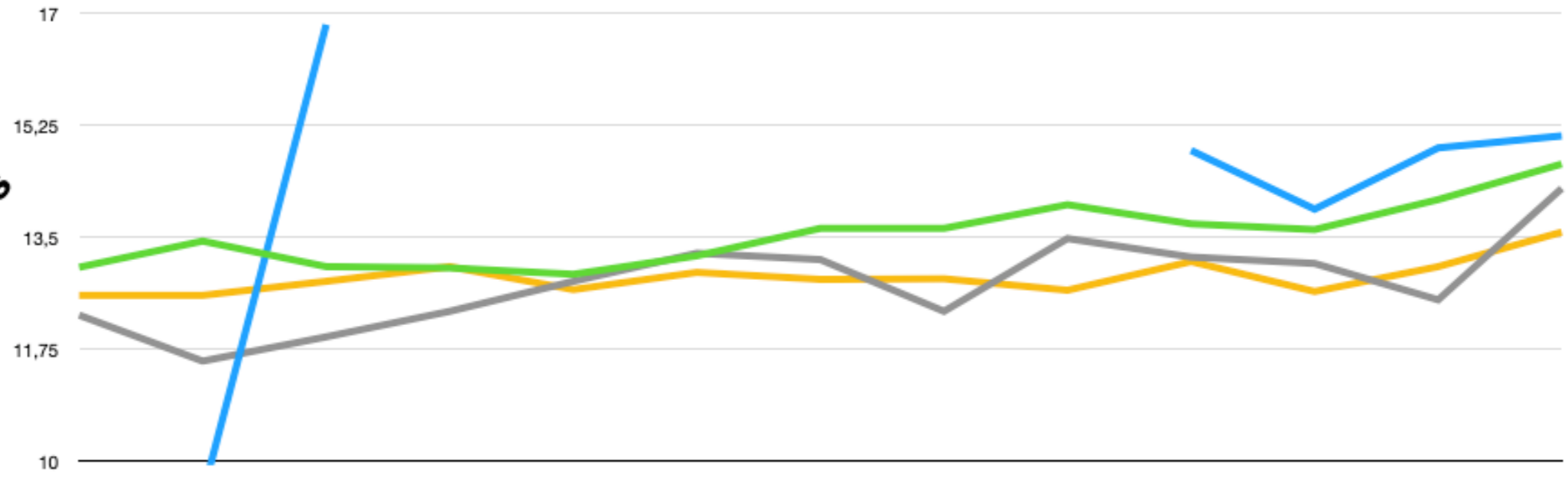
2021-2022

Effectifs
Garçons



	2008	2009	2010	2011	2012	2013	2014	2015	2016	2017	2018	2019	2022
ACROSPORT	547	514	518	583	698	1219	1246	1174	1206	1391	1600	1758	813
ARTS DU CIRQUE		6	4							25	90	75	17
DANSE	165	129	149	204	126	181	163	218	133	159	206	220	421
GYMNASTIQUE (SOL ET AGRES)	980	919	804	777	730	1055	1034	831	825	623	623	541	398

Moyennes
Garçons



	2008	2009	2010	2011	2012	2013	2014	2015	2016	2017	2018	2019	2022
ACROSPORT	13,03	13,44	13,04	13,02	12,92	13,21	13,64	13,64	14,01	13,71	13,62	14,09	14,6
ARTS DU CIRQUE		9,47	16,83							14,86	13,94	14,90	15,1
DANSE	12,28	11,56	11,94	12,34	12,81	13,25	13,15	12,34	13,48	13,19	13,09	12,52	14,3
GYMNASTIQUE (SOL ET AGRES)	12,59	12,59	12,81	13,04	12,68	12,95	12,84	12,85	12,67	13,12	12,65	13,04	13,6



2021-2022

CHAMP D'APPRENTISSAGE

4



2021-2022

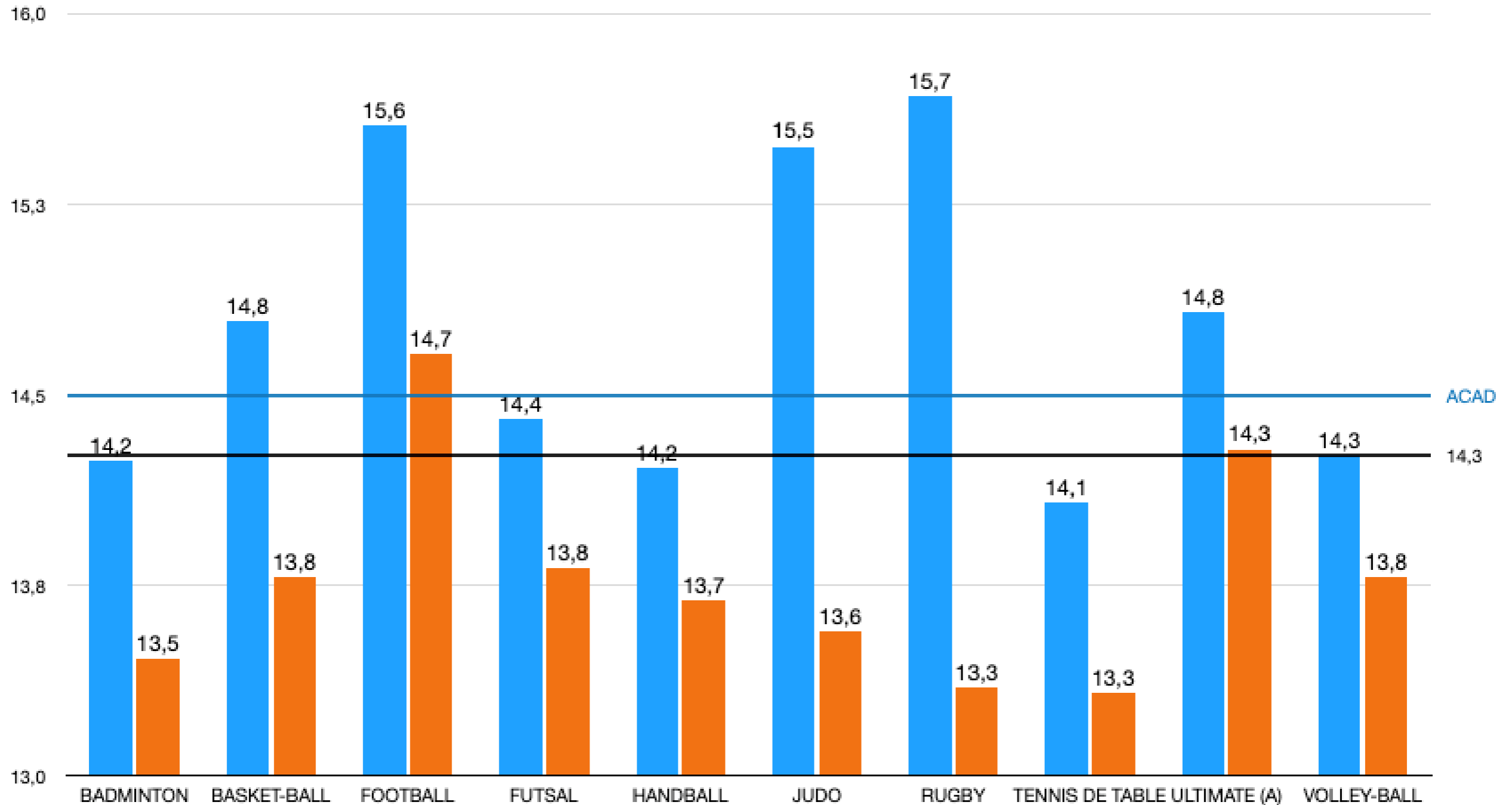
CHAMP D'APPRENTISSAGE 4

LGT

Niveau Académique

■ GÉNÉRAL

■ TECHNO





2021-2022

CHAMP D'APPRENTISSAGE 4

LGT

Niveau Académique

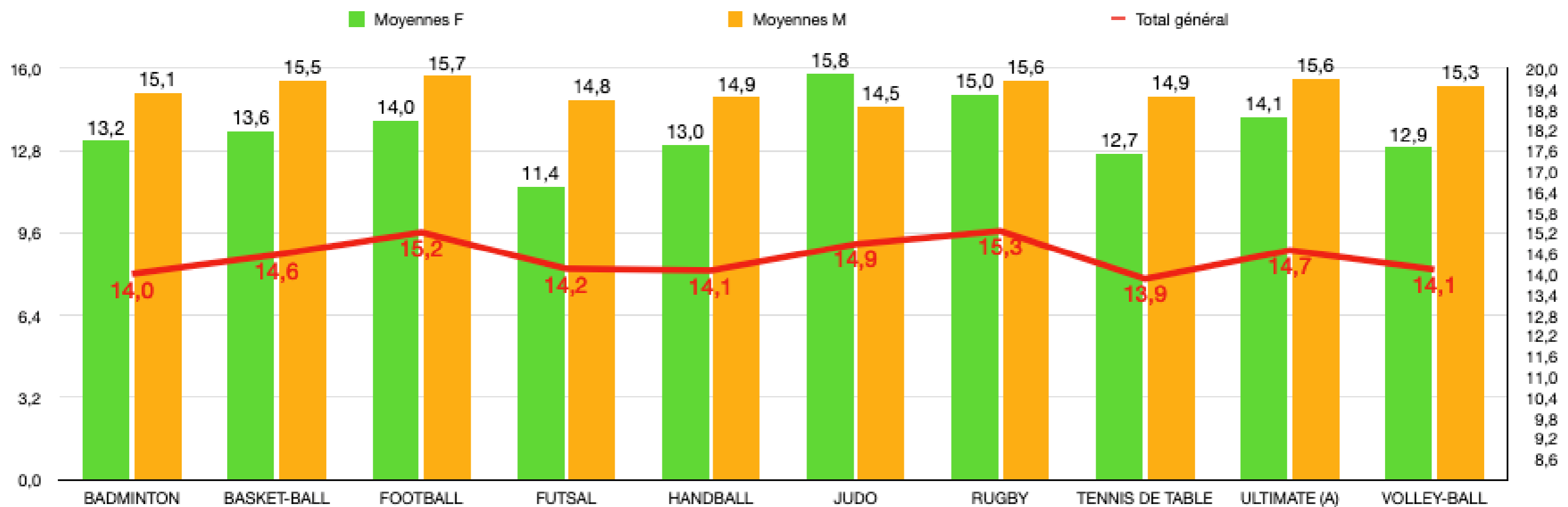
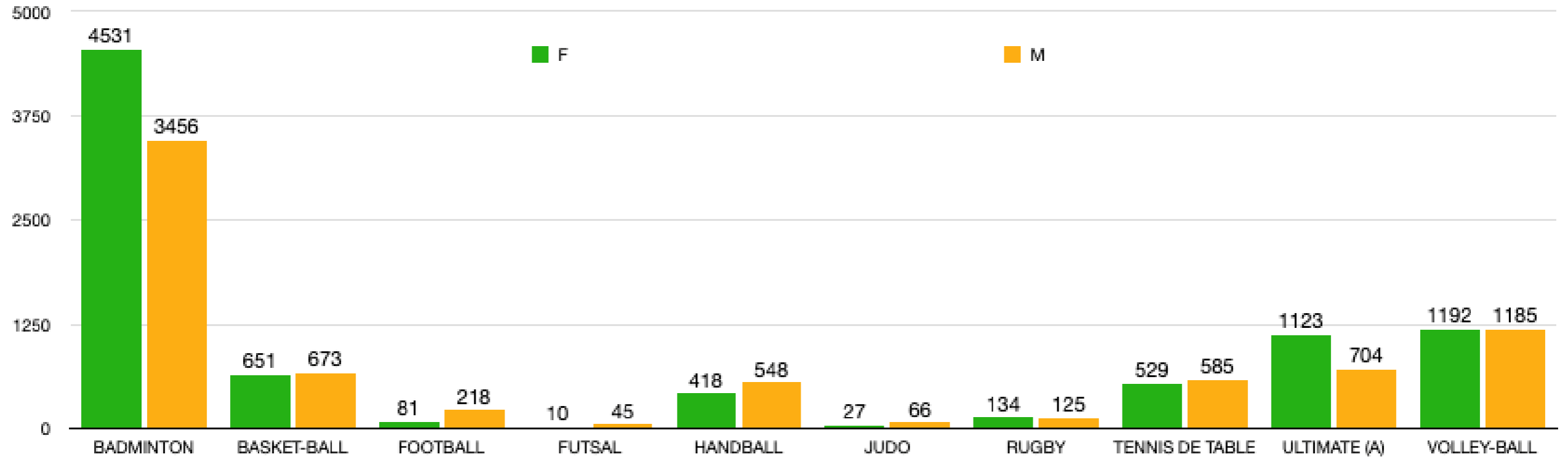




2021-2022

CHAMP D'APPRENTISSAGE 4 EVOLUTION DES MOYENNES ACADEMIQUES

LGT





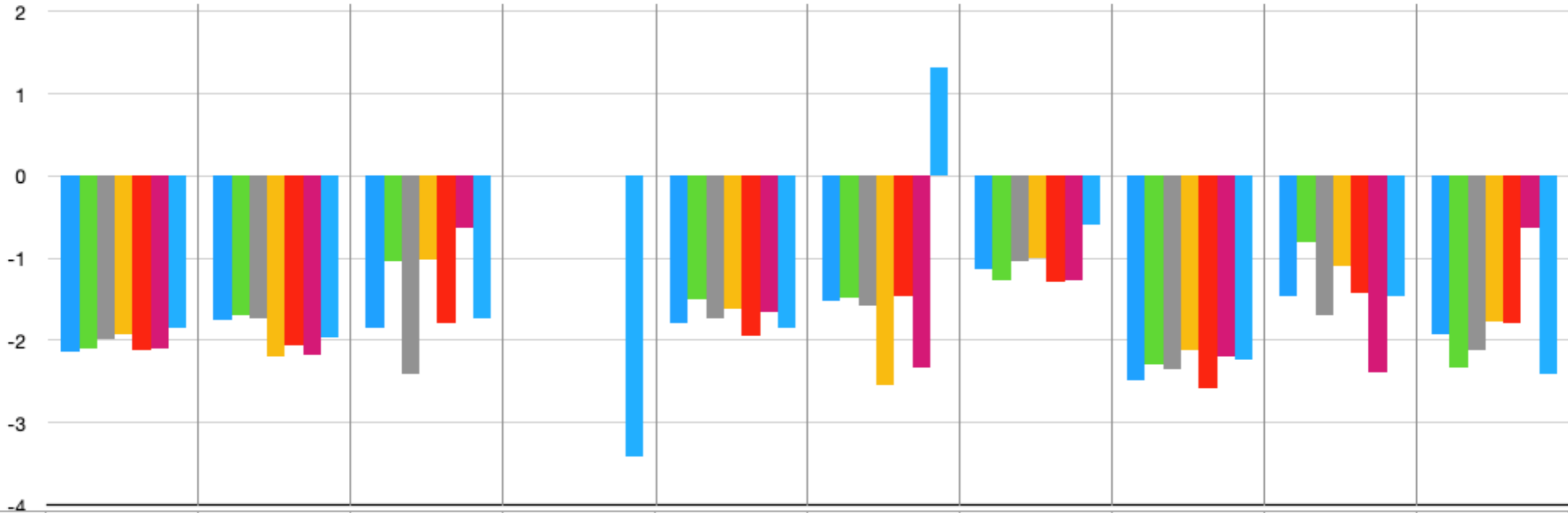
2021-2022

CHAMP D'APPRENTISSAGE 4

EVOLUTION DES MOYENNES ACADEMIQUES

LGT

2014 2015 2016 2017 2018 2019 2022



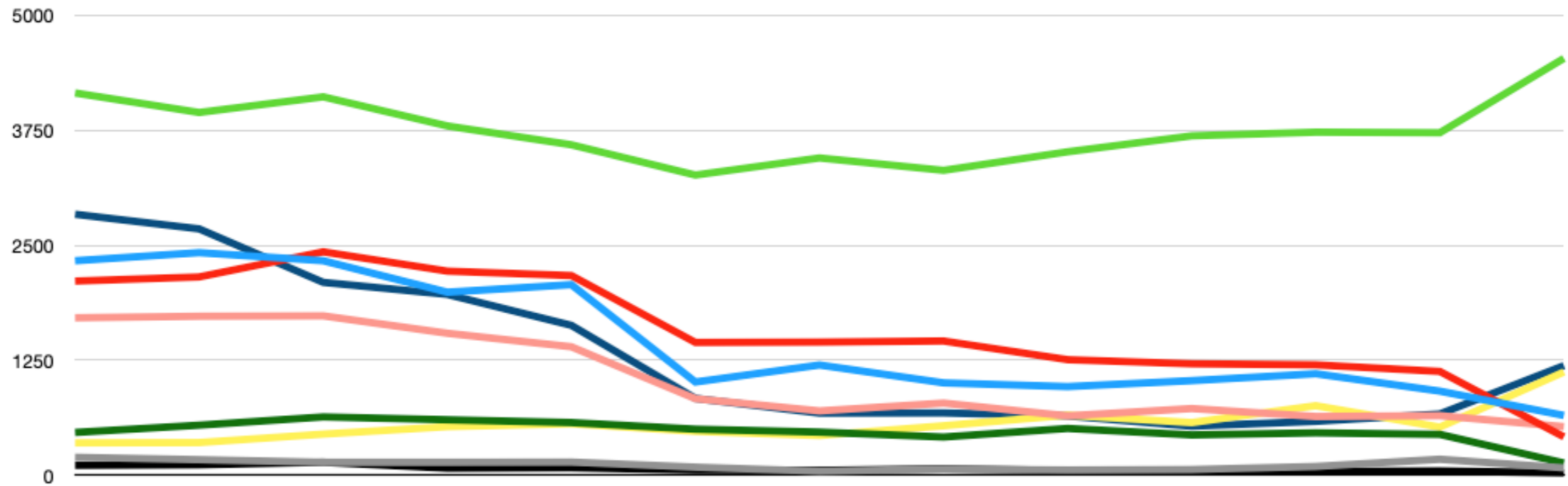
	BADMINTON	BASKET-BALL	FOOTBALL	FUTSAL	HANDBALL	JUDO	RUGBY	TENNIS DE TABLE	ULTIMATE (A)	VOLLEY-BALL
2014	-2,13	-1,75	-1,84		-1,78	-1,52	-1,13	-2,48	-1,47	-1,92
2015	-2,09	-1,69	-1,04		-1,50	-1,48	-1,27	-2,29	-0,80	-2,33
2016	-1,98	-1,74	-2,41		-1,74	-1,58	-1,03	-2,34	-1,69	-2,12
2017	-1,93	-2,19	-1,02		-1,62	-2,54	-0,99	-2,11	-1,10	-1,77
2018	-2,12	-2,06	-1,78		-1,94	-1,47	-1,29	-2,58	-1,43	-1,78
2019	-2,10	-2,18	-0,64		-1,66	-2,33	-1,27	-2,2	-2,39	-0,64
2022	-1,9	-2,0	-1,7	-3,4	-1,9	1,3	-0,6	-2,2	-1,5	-2,4



2021-2022

C.A.2 : effectifs **FILLES**

Effectifs
Filles



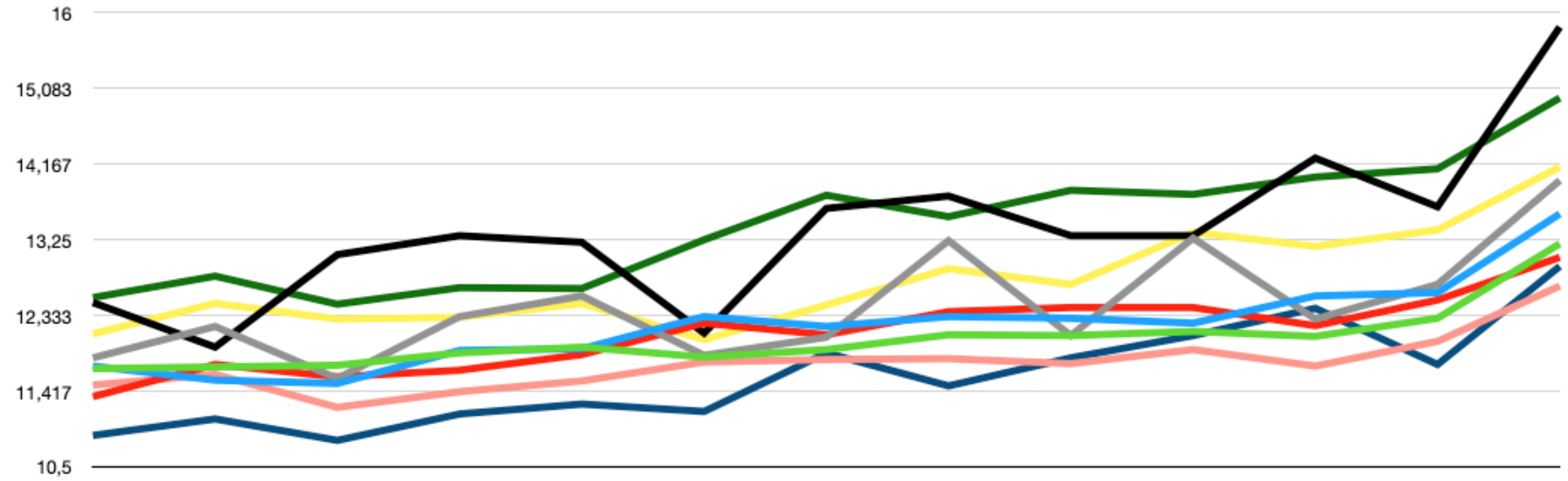
	2008	2009	2010	2011	2012	2013	2014	2015	2016	2017	2018	2019	2022
BADMINTON	4155	3943	4113	3797	3592	3263	3449	3314	3516	3689	3729	3723	4531
BASKET-BALL	2332	2420	2332	1990	2072	1014	1199	1005	964	1029	1104	915	651
FOOTBALL	196	170	142	142	144	89	45	67	58	63	96	175	81
FUTSAL													10
HANDBALL	2111	2156	2429	2219	2171	1444	1448	1460	1257	1212	1201	1129	418
JUDO	109	115	142	78	83	58	55	71	51	38	42	48	27
RUGBY	466	545	635	604	574	502	470	416	510	439	462	445	134
TENNIS DE TABLE	1712	1729	1733	1544	1397	833	700	785	646	726	639	649	529
ULTIMATE (A)	353	356	448	529	560	478	433	539	654	573	757	524	1123
VOLLEY-BALL	2837	2678	2097	1966	1630	836	676	678	646	534	587	667	1192



2021-2022

C.A.2 : Moyennes **FILLES**

Moyennes
Filles



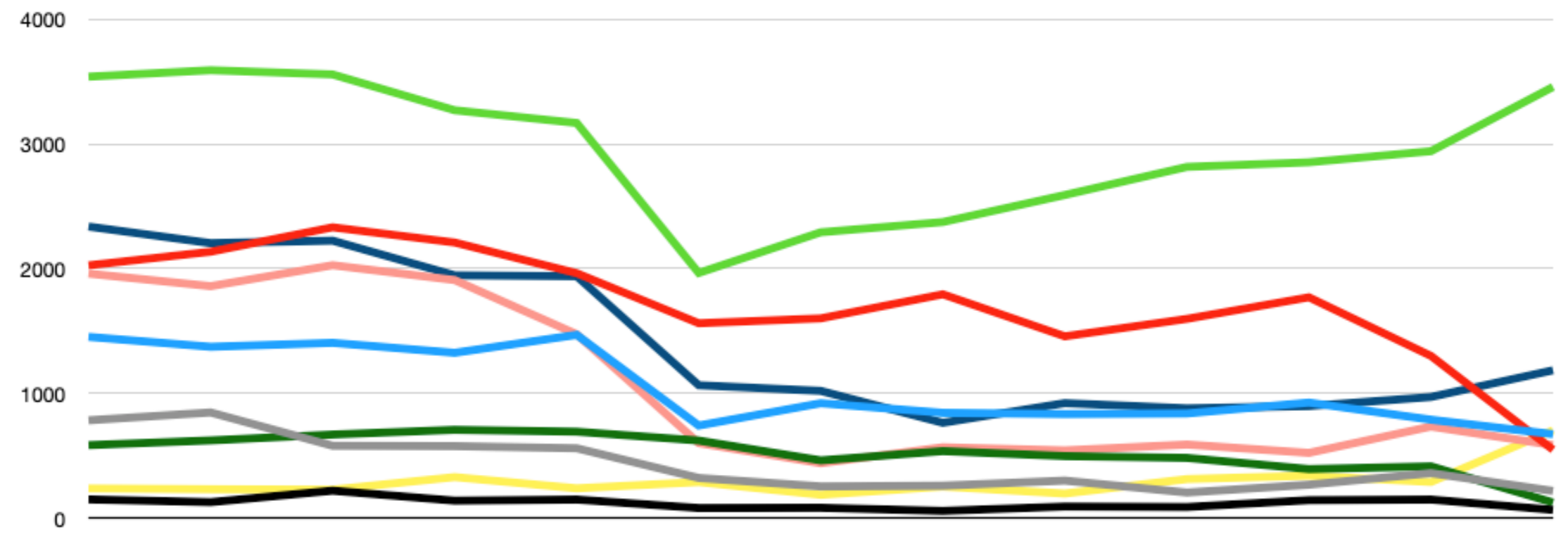
	2008	2009	2010	2011	2012	2013	2014	2015	2016	2017	2018	2019	2022
BADMINTON	11,69	11,71	11,73	11,88	11,95	11,83	11,92	12,10	12,09	12,14	12,08	12,3	13,2
BASKET-BALL	11,72	11,55	11,51	11,91	11,93	12,32	12,20	12,32	12,30	12,24	12,57	12,61	13,6
FOOTBALL	11,82	12,20	11,57	12,32	12,57	11,85	12,07	13,24	12,09	13,27	12,29	12,71	14,0
FUTSAL													11,4
HANDBALL	11,35	11,74	11,59	11,67	11,86	12,24	12,10	12,38	12,43	12,43	12,21	12,52	13,0
JUDO	12,49	11,95	13,07	13,30	13,22	12,12	13,63	13,78	13,30	13,30	14,24	13,65	15,8
RUGBY	12,55	12,81	12,47	12,67	12,66	13,25	13,79	13,53	13,85	13,80	14,01	14,11	15,0
TENNIS DE TABLE	11,49	11,62	11,22	11,41	11,54	11,77	11,80	11,81	11,75	11,92	11,72	12,02	12,7
ULTIMATE (A)	12,11	12,48	12,29	12,31	12,48	12,04	12,46	12,90	12,71	13,34	13,17	13,37	14,1
VOLLEY-BALL	10,88	11,08	10,82	11,14	11,26	11,17	11,88	11,48	11,82	12,09	12,42	11,74	12,9



2021-2022

C.A.2 : effectifs **GARÇONS**

Effectifs
Garçons



	2008	2009	2010	2011	2012	2013	2014	2015	2016	2017	2018	2019	2022
BADMINTON	3538	3590	3556	3269	3167	1965	2291	2373	2590	2815	2852	2941	3456
BASKET-BALL	1453	1373	1405	1325	1469	742	921	844	834	839	926	789	673
FOOTBALL	784	847	580	577	560	322	254	260	301	205	268	361	218
FUTSAL													45
HANDBALL	2026	2135	2331	2209	1963	1562	1601	1794	1457	1597	1770	1300	548
JUDO	150	128	220	140	149	81	83	58	93	89	144	149	66
RUGBY	585	623	670	708	693	622	463	537	497	483	393	415	125
TENNIS DE TABLE	1960	1859	2027	1908	1474	601	440	568	543	590	523	734	585
ULTIMATE (A)	238	232	228	329	239	289	187	253	197	313	340	290	704
VOLLEY-BALL	2337	2204	2224	1946	1939	1065	1020	764	922	880	898	971	1185



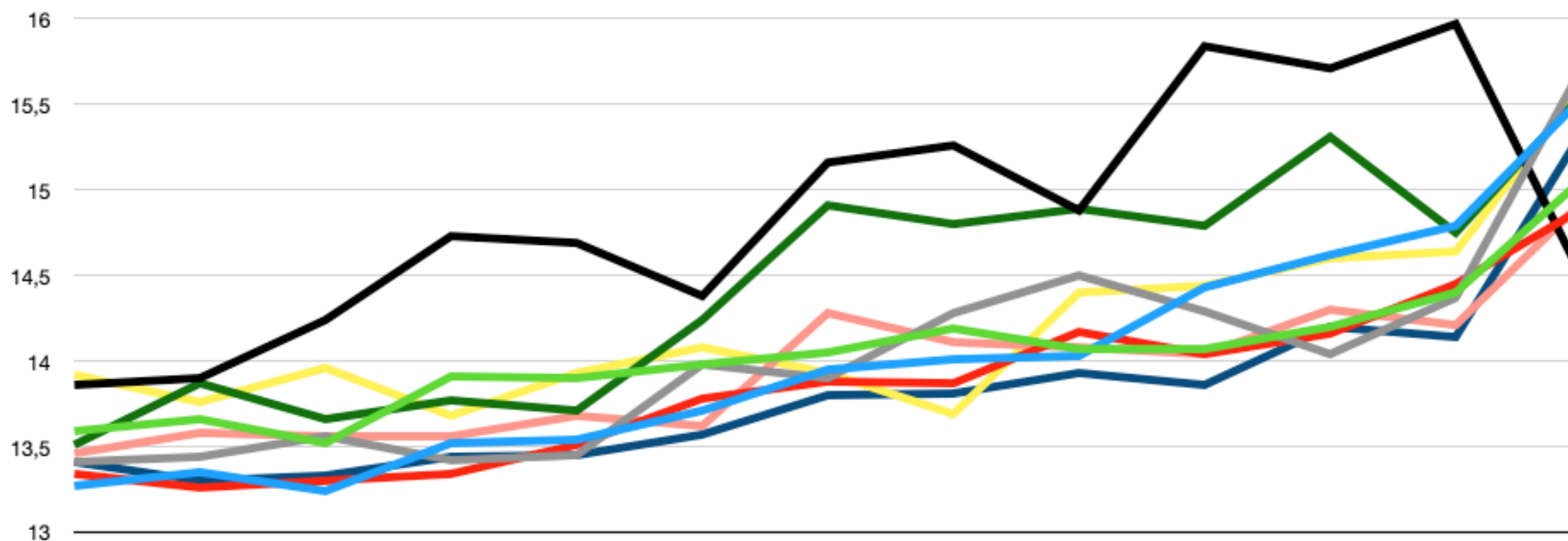
2021-2022

CHAMP D'APPRENTISSAGE 4

LGT

C.A.2 : moyennes **GARÇONS**

Moyennes
Garçons



	2008	2009	2010	2011	2012	2013	2014	2015	2016	2017	2018	2019	2022
BADMINTON	13,59	13,66	13,52	13,91	13,90	13,98	14,05	14,19	14,07	14,07	14,20	14,4	15,1
BASKET-BALL	13,27	13,35	13,24	13,52	13,54	13,71	13,95	14,01	14,03	14,43	14,62	14,79	15,5
FOOTBALL	13,41	13,44	13,56	13,42	13,45	13,98	13,90	14,28	14,50	14,29	14,04	14,37	15,7
FUTSAL													14,8
HANDBALL	13,34	13,26	13,30	13,34	13,51	13,78	13,88	13,87	14,17	14,04	14,16	14,45	14,9
JUDO	13,86	13,90	14,24	14,73	14,69	14,38	15,16	15,26	14,88	15,84	15,71	15,97	14,5
RUGBY	13,51	13,87	13,66	13,77	13,71	14,24	14,91	14,80	14,89	14,79	15,31	14,75	15,6
TENNIS DE TABLE	13,46	13,58	13,56	13,56	13,68	13,62	14,28	14,11	14,08	14,04	14,30	14,21	14,9
ULTIMATE (A)	13,92	13,76	13,96	13,68	13,93	14,08	13,93	13,69	14,40	14,44	14,60	14,64	15,6
VOLLEY-BALL	13,41	13,30	13,33	13,44	13,45	13,57	13,80	13,81	13,93	13,86	14,20	14,14	15,3



2021-2022

CHAMP D'APPRENTISSAGE

5



2021-2022

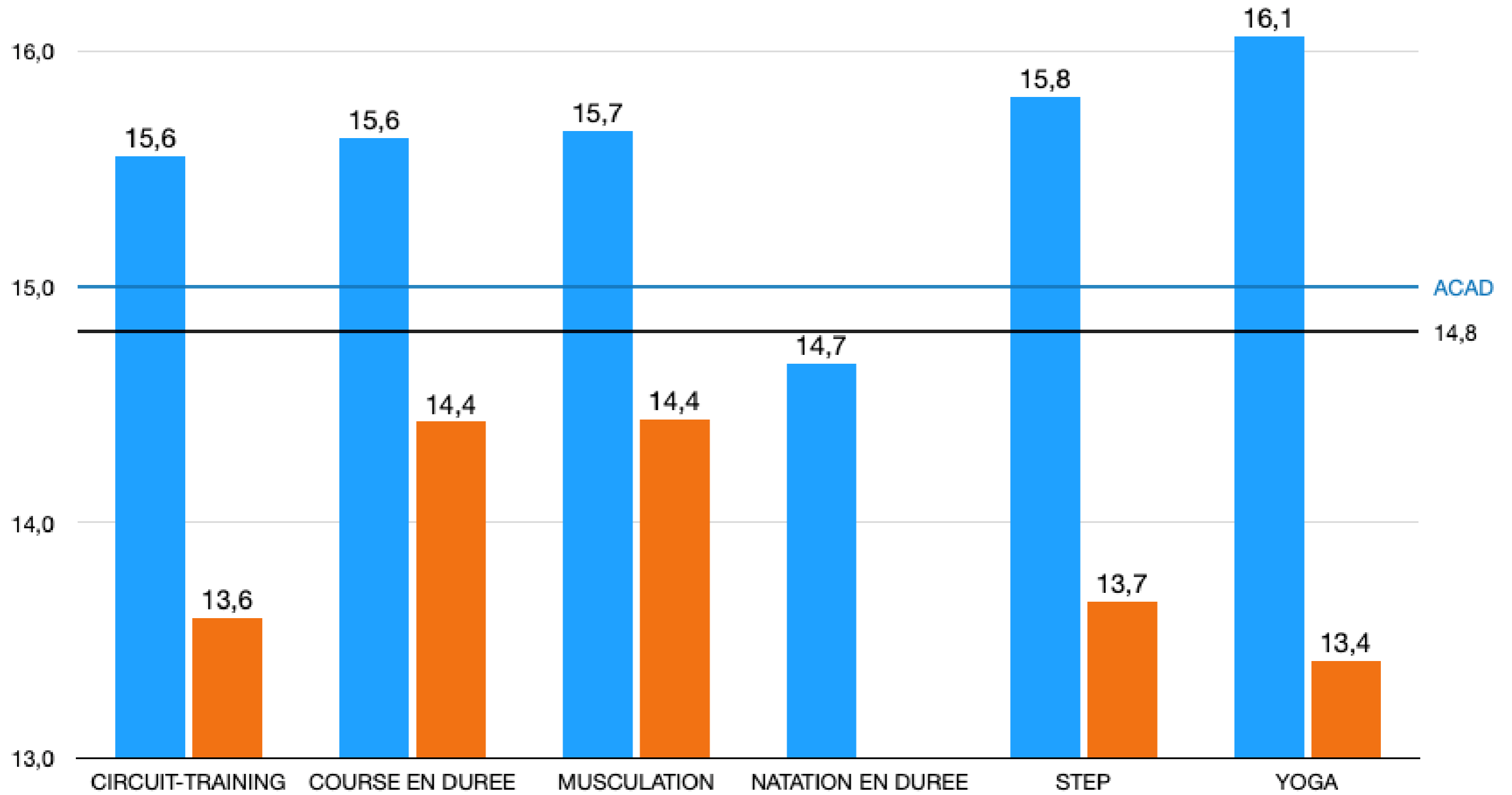
CHAMP D'APPRENTISSAGE 5

LGT

Niveau Académique

■ GÉNÉRAL

■ TECHNO



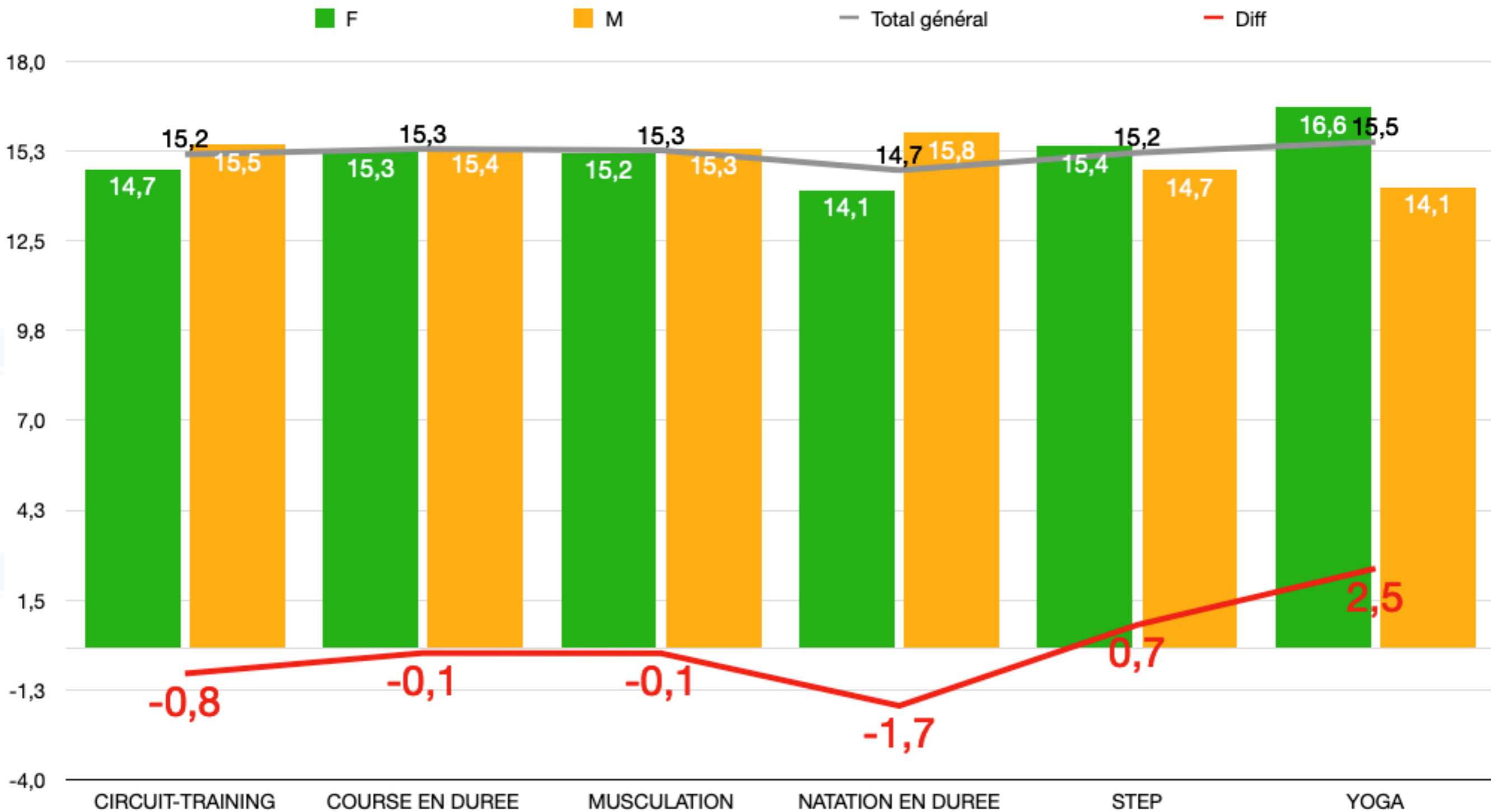


2021-2022

CHAMP D'APPRENTISSAGE 5

LGT

Niveau Académique

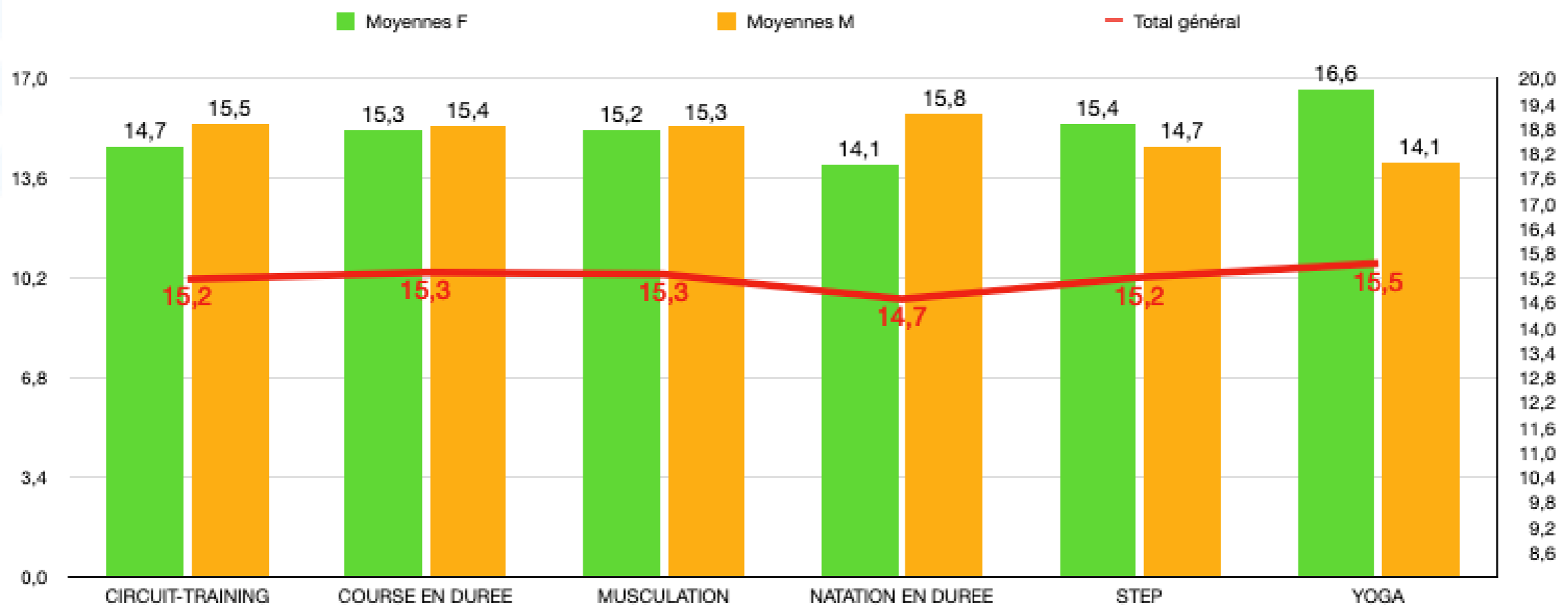
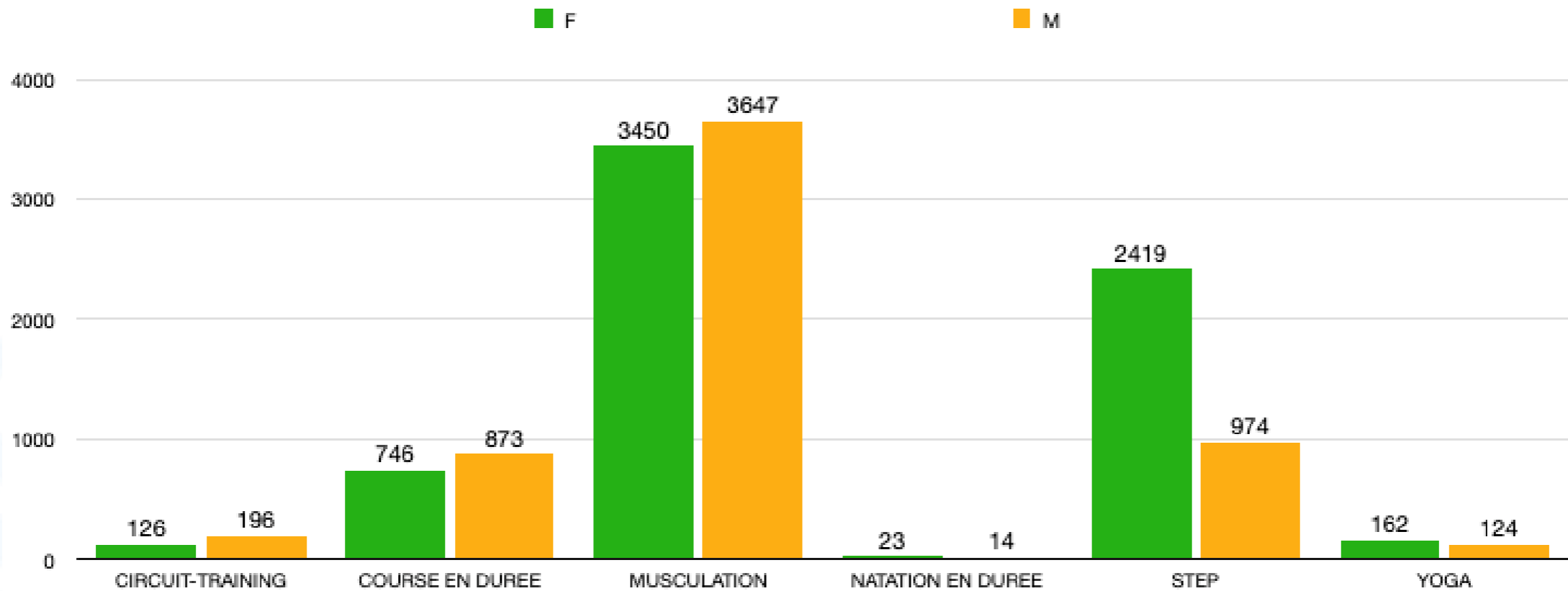




2021-2022

CHAMP D'APPRENTISSAGE 5 EVOLUTION DES MOYENNES ACADEMIQUES

LGT



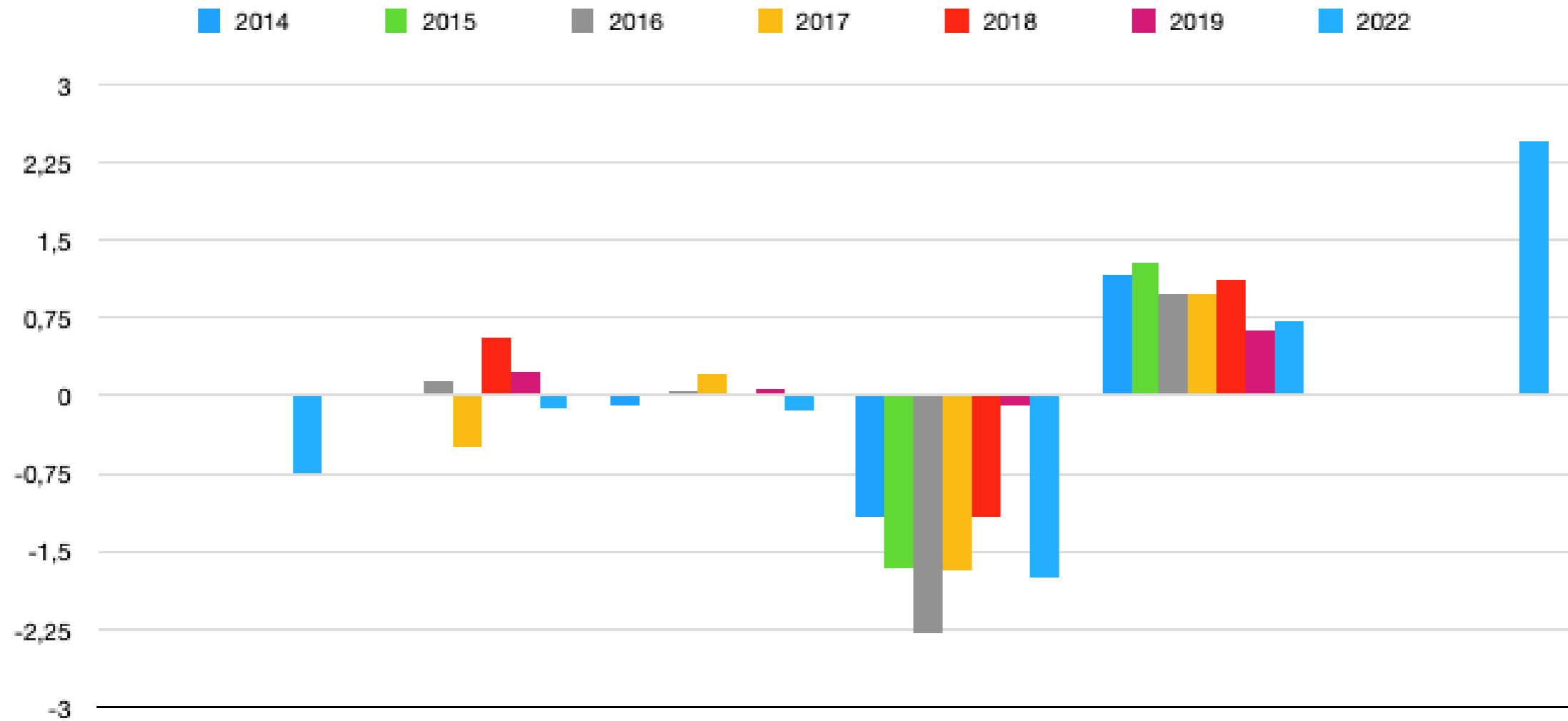


2021-2022

CHAMP D'APPRENTISSAGE 5

EVOLUTION DES MOYENNES ACADEMIQUES

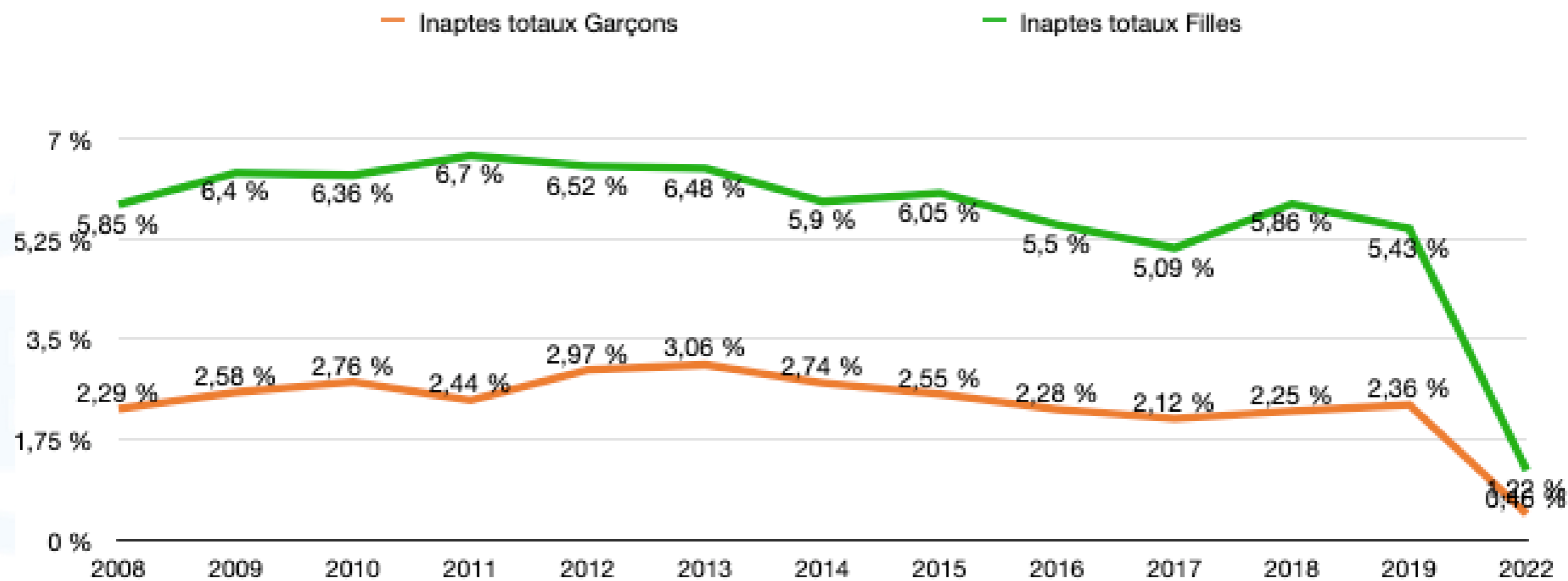
LGT



	CIRCUIT-TRAINING	COURSE EN DUREE	MUSCULATION	NATATION EN DUREE	STEP	YOGA
2014	0	0,03	-0,10	-1,16	1,18	0
2015	0	0,00	0,02	-1,67	1,28	0
2016	0	0,15	0,05	-2,28	0,98	0
2017	0	-0,48	0,20	-1,69	0,99	0
2018	0	0,57	0,01	-1,16	1,13	0
2019	0	0,23	0,06	-0,10	0,64	0
2022	-0,8	-0,1	-0,1	-1,7	0,7	2,5



Type de candidat	Sexe	BCN		BTN		TOTAUX	
		Effectifs	Proportion	Effectifs	Proportion		
Inaptes totaux	F	334	3,5 %	139	1,4 %	473	4,93 %
	M	98	1,2 %	52	0,6 %	150	1,83 %
Inaptes partiels 1 DI	F	927	9,7 %	311	3,2 %	1238	12,90 %
	M	615	7,5 %	303	3,7 %	918	11,19 %
Inaptes partiels 2 DI (1 NOTE)	F	167	1,74 %	73	0,76 %	240	2,50 %
	M	74	0,90 %	35	0,43 %	109	1,33 %
Contrôles adaptés	F	12	0,13 %	4	0,04 %	16	0,17 %
	M	2	0,02 %	0	0,00 %	2	0,02 %
Protocoles standards	F	8159	85,00 %	9072	94,51 %		
	M	7415	90,38 %	7814	95,25 %		





— Inaptes partiels Garçons — Inaptes partiels Filles

