	<h1>Les actions</h1>				S13
					Substituts
<b>Supports de travail proposés :</b> - cartes					
<b>Compétences détaillées dans le champ :</b> utiliser « le », « la », les pronoms personnels pour se substituer au GN les repérer dans une phrase					
Modalités	avec le Maître	Individuel	Binôme	Atelier	Collectif
	Autonomie				

Règle de l'activité : associer une image à la bonne carte phrase.




- **Phase 1 : découverte des supports, mise en place de l'activité (M/C)**

Décrire les images en insistant sur la notion de « un ou plusieurs éléments » ainsi que sur le genre de l'agent. Présentation des images et des cartes (style loto) comportant un numéro et une phrase.

Consigne :

« Voici des images à mettre au bon emplacement sur le carton. Il te suffit de lire (d'écouter) la phrase et de poser l'image sur le numéro qui convient. »

Plastifier chaque image individuellement.

1 Paul le tient.	2 Marie les tient.	3 Paul la tient.
4 Marie le tient.	5 Marie la tient.	6 Paul les tient.

A plastifier en bloc de 6 phrases.

- **Phase 2 : déroulement de l'activité (M/I)**

Validation collective : prévoir les images en grand format.

Validation individuelle : prévoir une planche auto-corrective avec les numéros et les images.

1 Paul le tient. 	2 Marie les tient. 	3 Paul la tient. 
4 Marie le tient. 	5 Marie la tient. 	6 Paul les tient. 

- **Phase 3 : prolongement possible**

- Dessiner la phrase écoutée.